Openbare basisschool

De Korf

Montessori

ZOMER EDITIE 2026

IN DIT NUMMER:

- Terugblik op een fantastisch schooljaar
- Activiteiten & projecten
- Zomertips & leestips
- En nog veel meer!

Een fijne zomer vanuit team De Korf!

Voorwoord

Beste leerlingen, ouders en verzorgers,

Wat is het schooljaar weer voorbijgevlogen! Met veel plezier presenteren we jullie de **zomereditie van onze schoolkrant.**

Net als ieder jaar hebben alle groepen enthousiast meegewerkt aan deze krant. Blader door de pagina's en geniet van een mooie verzameling verhalen, foto's, tekeningen en leuke activiteiten waar onze leerlingen het afgelopen schooljaar met veel enthousiasme aan hebben gewerkt.

We kijken terug op een gezellig, leerzaam en bijzonder schooljaar waarin we samen veel hebben ontdekt, geleerd en beleefd. We zijn ontzettend trots op al onze leerlingen en bedanken iedereen die heeft bijgedragen aan al die mooie momenten.

Na de kersteditie is dit alweer de tweede schoolkrant van dit schooljaar.
We hopen dat jullie met veel plezier door deze zomereditie bladeren en nog eens kunnen nagenieten van alle hoogtepunten.

Op naar een nieuw schooljaar!

Na de zomervakantie starten we met **9 groepen**.
We kijken ernaar uit om samen weer een nieuw schooljaar vol mooie herinneringen, nieuwe ervaringen en leuke uitdagingen te beleven.

Namens het hele team wensen wij iedereen een heerlijke zomervakantie!

Geniet van de zon, de rust, leuke uitstapjes en van elkaar.
We zien jullie graag uitgerust en vol nieuwe energie terug in het nieuwe schooljaar.

Fijne vakantie en tot snel!

DIY INSPIRATIE

HELLO ZOMER!

Creatieve ideeën voor zonnige dagen!

MAAK HET LEUK, MAAK HET ZELF!

1. KRAALTJES TAK

Verzamel takjes tijdens een wandeling en rijg er kleurrijke kraaltjes aan. Zet ze in een zelfgemaakte klei-voet en je hebt een vrolijke blikvanger voor je kamer!

2. VERSIER JE EIGEN FOTOLIJST

Pak een kartonnen lijst, stiften en washi tape en maak er iets moois van. Voor jezelf of om cadeau te doen!



3. VROLIJKE KEITJES

Zoek mooie gladde steentjes en geef ze een make-over! Met verf en een beetje fantasie worden het kleine kunstwerkjes.



4. HARTJES VAN KARTON

Van een wc-rol maak je de leukste hartjes! Leuk om te verven en neer te zetten als decoratie.

TIP! Werk buiten in de zon, zet je favo muziek aan en geniet!

MAAK, KNUTSEL, LACH & GENIET VAN DE ZOMER!

Hallo ZOMER!

Maak er een zomer om nooit te vergeten!

Leuke dingen om te doen

Zomer = tijd voor plezier, avontuur en mooie herinneringen! Wat ga jij doen?

Ga zwemmen in het zwembad, meer of de zee

Maak een fietstocht en ontdek nieuwe plekjes

Eet een ijsje (of twee!) en geniet van de zon

Maak foto's van mooie momenten en herinneringen

Picknick in het park met je favoriete snacks

Ga kamperen of slaap een nachtje buiten onder de sterren

Wees creatief: teken, verf, schrijf of knutsel iets leuks

Maak een dagje uit naar een stad, museum of attractiepark

Lees een boek in de hangmat en ontspan

ZOMER TIPS

- Drink genoeg water
- Smeer je goed in
- Draag een zonnebril en pet
- Neem de tijd om te ontspannen
- Geniet van de kleine dingen!

Vergeet niet:

- Lach veel
- Probeer iets nieuws
- Breng tijd door met mensen die je lief zijn

Jouw zomer, jouw verhaal.
Maak er iets moois van!

LEESTIPS

Leuke kinderboeken voor de zomer!

Het grote wij voelboek
(prentenboek)
van Marianne Busser & Ron Schröder
Een prachtig prentenboek over alle gevoelens die je kunt beleven. Herkenbaar, warm en troostend.

De Zoete Zusjes – Vakantieboek
van Hanneke de Zoete
Saar en Janna gaan op vakantie! Een vrolijk en makkelijk leesbaar boek over logeren, avontuur en zusjesliefde.

De magische apotheek
van Anna Ruhe
Lucie ontdekt een geheimzinnige apotheek vol magische recepten. Spannend, betoverend en vol verrassingen!

De tijdmachine van Viktor
van Bibi Dumon Tak
Wanneer Viktor een tijdmachine bouwt, begint een groot avontuur door de tijd. Grappig, spannend en slim bedacht!

Extra tip!

Bezoek de bibliotheek of kijk op de website van je lokale boekhandel voor nog meer leuke zomertips en inspiratie!

De Korf Montessori

Het mysterie in de KORFTUIN

In elke tuin groeit iets moois, als je het liefde en aandacht geeft.

Een zomerverhaal over onkruid, bloemen en een beetje hulp

1 Een wilde ontdekking

Op een warme zomerdag is de school leeg.
Geen kinderen. Geen tassen. Geen bel.
Maar... in de Korftuin gebeurt iets geks.
Het onkruid groeit en groeit.
Het staat tussen de bloemen.
Het kruipt langs de paadjes.
Het lijkt wel alsof het iets wil zeggen!

Zie jij dat ook? Dat onkruid beweegt!

2 De speurtocht begint

Juf Ilse kijkt uit het raam.
"Zie jij dat ook?" vraagt ze.
"Dat onkruid beweegt!"
Meester René pakt zijn schep.
"Kom! We gaan op onderzoek uit."
Juf Margery neemt een vergrootglas mee.
Juf Sabine pakt een gieter.
Juf Kimberley stopt wat bloemzaadjes in haar zak.
En Meester Perry neemt een kruiwagen mee.
Samen lopen ze de tuin in.

BLOEM ZADJES

3 Een geheim geluid

Opeens horen ze een zacht geluid.
"Psst... hier!"
Iedereen kijkt om zich heen.
"Wie zei dat?"
Weer klinkt het.
"Hier beneden!"
Tussen de blaadjes zit een klein groen plantje.

Psst... hier!

4 Het onkruid praat

"Wij zijn niet stout," zegt het plantje.
"Wij groeien gewoon heel hard."
"Maar waarom dan?" vraagt Juf Ilse.
"Omdat we zo graag samen willen groeien met de bloemen!"
Iedereen moet lachen.
"Dan hebben jullie wel een beetje hulp nodig," zegt Meester René.

Wij groeien graag samen!

5 Samen aan het werk

De juffen en meesters gaan aan het werk.

- Ze trekken het onkruid weg waar het te veel is.
- Ze geven de bloemen water.
- Ze planten nieuwe zaadjes.
- Ze maken de tuin weer mooi.

Teamwork maakt de tuin sterk!

6 Wat een verschil!

Na een tijdje ziet de Korftuin er prachtig uit.
De bloemen lachen in de zon.
De bijen zoemen blij rond.
En zelfs het kleine plantje zwaait vrolijk met zijn blaadjes.

Bedankt! Nu heeft iedereen een plekje.

7 De verrassing na de vakantie

Na de vakantie komen de kinderen terug.
Ze kijken hun ogen uit.
"Wat is de tuin mooi!"
Maar...
Heel diep tussen de bloemen...
Steekt nog één klein blaadje omhoog.
Het fluistert zacht:
"Tot het volgende mysterie..."

Tot het volgende mysterie...

Tip voor jou!
Lees dit verhaal lekker in de vakantie en bedenk: welk mysterie zal het plantje de volgende keer beleven?

Vergeet niet:

- Geef liefde, dan groeit het.
- Kijk goed, er is altijd meer dan je denkt.
- Samen maken we de Korftuin bijzonder!

EINDE!

Kinderen reizen gratis met je mee

Kinderen van 4 t/m 11 jaar reizen met Kids Vrij onbeperkt en gratis met je mee – ook tijdens de spits. Het enige dat ze nodig hebben, is een eigen persoonlijke OV-chipkaart. Die bestel je nu tijdelijk **gratis**!

- Zorg dat er altijd een begeleider van 12 jaar of ouder mee is
- Geldig in alle NS-treinen én treinen van andere vervoerders
- In bus, tram en metro krijgen kinderen automatisch 34% korting
- Kinderen reizen ook naar België en Duitsland gratis mee (Let op: de begeleider heeft daarvoor een internationaal ticket nodig)

OV-chipkaart regelen

Tijdens je bestelling kun je Kids Vrij direct op de bestaande OV-chipkaart van je kind zetten. Heeft je kind nog geen kaart? Dan kun je een persoonlijke OV-chipkaart aanvragen.

Snelle activatie

Bij het bestellen doen we een korte iDEAL-check van € 0,01. Zo weten we meteen dat het rekeningnummer klopt en kunnen we Kids Vrij direct activeren.

Kids Vrij bestellen

Zo vraag je Kids Vrij snel en gemakkelijk aan:

Bestel Kids Vrij of klik op 'Vraag nu aan'.

Log in op Mijn NS of maak een account aan.

Vul eerst jouw eigen gegevens in.

Bij stap 2 vul je de gegevens van het kind in.

Vul het nummer van de OV-chipkaart in waarmee het kind gaat reizen.

Ga door naar betalen en bestel Kids Vrij.

Wil je een bestaand abonnement wijzigen naar Kids Vrij? Dat kan alleen door het **abonnement op te zeggen** en daarna Kids Vrij te bestellen in de webshop. Door te bestellen ga je akkoord met de **actievoorwaarden**.

Je bent klaar voor mooie treinavonturen!

Het schooljaar zit er weer op.
We hebben veel geleerd,
hard gewerkt en vooral
heel veel plezier gehad!



Tel en kleur.



Tot volgend schooljaar!
Juf Margery
Juf Letitia
Juf Suheyla

Roze Klas

Allemaal uniek, samen één klas



Wij maken een vriendenslinger.
Dit liedje hebben wij de afgelopen weken gezongen.



Het schooljaar van de Aquaklas 2025-2026

Het schooljaar zit er alweer op.
Wat is de tijd voorbijgevlogen en wat hebben we samen ontzettend veel plezier beleefd!

We hebben genoten van allerlei leuke activiteiten.
Zo gingen we op een geweldige schoolreis naar Fien & Teun, brachten we een bezoek aan Villa Zebra en leefden we ons uit in het speeldernis.
Ook de sportdag was een groot succes!
Als mooie afsluiting van het schooljaar vierden we samen de opening van het vernieuwde schoolplein.

Wat hebben we genoten van al onze kleuters en van alle mooie momenten die we samen hebben mogen beleven.

Wij wensen iedereen een hele fijne, zonnige en ontspannen zomervakantie. Tot volgend schooljaar!




3 3 3 3 1 1 1 1
5 5 1
3 2 2 2 3 3 1 3 1
3 1 1 1 3 3 3 1
6 2 2 6 7 6
2 4 4
6 4 4 4 7 6
7 4
6 6 7 7 6
6 6 6

1 2 3 4 5 6 7

Naëliah

Aisha

Yeriano

Sofia

Sofia

Violette

Kübra

MAKS

Hiranur

Kayden

Tychetanie

Fijne vakantie voor iedereen!

Sontje

Bahar

VAN KLAS 0KER

Ghita

Ertuğrul

Hellyas

Sana

Nahid

Amira

Jaahil

Massir

Karim

Raghad

Leesbingo zomer

Krijg jij alle balletjes ijs vol?! Doe en kleur!

5 minuten op de wc	5 minuten in bad	
10 minuten onder de parasol	10 minuten voorlezen aan iemand	
10 minuten in een zelfgebouwde hut	15 minuten in de schaduw	15 minuten in de tuin
5 minuten met een broer of zus	10 minuten in je lievelingsboek	10 minuten met een vriendje of vriendinnetje
15 minuten in een stripboek	5 minuten bij het zwembad	10 minuten met je vader of moeder
10 minuten met een zakje chips	10 minuten in bed	10 minuten in de auto
	15 minuten met opa of oma	5 minuten met een ijsje
	10 minuten op het strand	

Codekleuren Zomer



half 1 = roze

half 2 = groen

half 3 = rood

half 4 = paars

half 5 = geel

half 6 = blauw

half 7 = oranje

Lieve allemaal,

Het afgelopen jaar is voorbij gevlogen! Wat hebben we een hoop geleerd. Bij spelling zijn er ontzettend veel dieren voorbij gekomen. Van krekel tot kikker en van cavia tot citroenvlinder. Met taal hebben we het over de woordsoorten gehad en moesten we bij elk thema een schrijfopdracht maken. Gelukkig kregen we hulp van 8 taalgasten! Met rekenen zijn we erachter gekomen hoe belangrijk die keersommen toch zijn! Groep 6 kan al cijferend optellen en aftrekken en groep 5 kan al grote deel- en keersommen maken.

Maar naast al het leren hebben we ook enorm veel andere dingen gedaan! We zijn naar het Archeon, de Speeldernis, de Kunsthal, Ahoy, de MiniFinals, de bouwkeet en het MAAS theater geweest en hebben lekker gesport op de sportdag. Ook alle tempraturen zijn voorbij gekomen. Na de kerstvakantie hadden we een hele week sneeuw en voor de zomervakantie een hele week hitte!

We hebben nieuwe vrienden gemaakt en ontzettend veel spellen gespeeld (wolvenspel, tik-tik wie ben ik, het hoekenspel, levend museum, commando en ga zo maar door!)

De blauwe klas wenst jullie allemaal een fijne zomervakantie!

Dieymar Yasmin William Ilyas Nikolaj
Misha Ömer Phileine Max Sarah Juf Sabine
Zahir Dyangelo Ashanty Esra
Oti Inara Victoria
Mayson Malek Hiranur Naomi
Farzan Selma Niyo
Di-Jai















Kunnen jullie de geheime boodschap van de Paarse klas ontrafelen?

5

4

2

1

3

6

10

7

8

12

11

9

onze hoogtepunten!



een fijne vakantie!

Dit gaat de lilaklas doen in de vakantie:

Op bezoek bij oma, op bezoek bij opa, Roblox spelen, op vakantie naar een plek in Nederland, Kroatië, Turkije, Kaapverdië, Spanje, Japan en Marokko, naar een villa, het huis opknappen, bij vrienden logeren, op een cruise, op voetbalkamp en een slaapfeestje houden.



De Lilaklas kijkt terug op een fijn schooljaar. We hebben samen hard gewerkt, veel geleerd en ook veel plezier gemaakt. Ik ben trots op alle leerlingen en de mooie ontwikkeling die zij hebben doorgemaakt.

De leerlingen van groep 8 wensen we veel succes op de middelbare school. Iedereen een hele fijne en zonnige zomervakantie!

Groetjes,
Juf Iris en de Lilaklas



Het leukste moment in de groene klas dit schooljaar was: ...

Anna Kamp de slaapplekken waren leuk en in de avond en de spelen	Lian KampNacht We deden standleed likkedje als het licht uit was mocht de bewegen
Elif De musical gezellig met je klas je musical maken, optreden en plezier hebben	Kamp We werde heel vroeg wakker en toen gingen we naar bed de slaap kamers en het was heel leuk
Elisa de hele rij die ik met deze groep hel gemaakt vind ik het leuk	Je pand kamp heel leuk en korte wond was echt gezellig Rosalie
Kamp nacht Shayn ik en Kamil waren alleen in de kamer en er werd twee keer geklopt buiten	soufiane kerst diner ketelen was heel lekker en alles was er 10 minuten er zo
Aziz [illegible]	Anna Kamp [illegible]

Het leukste moment in de groene klas dit schooljaar was: ....

NAAr huis gaan. (het is saaihier) - Arielle	Kamp, bonte avond [illegible]
op kamp gingen we in het bos. Maar we waren vergeten dat dit niet mocht. Opeens ging er ie [illegible] kampvuur branden en we zagen er in de stoelen	Kamp Het was heel leuk om te volleybalen en met dierenspiel spel wasbd leuk om te verstoppen Jacqueline
MYAB Musical het optreden was leuk en het in het schoolplein	kerstdiner heel leuk om met je vrienden te eten samen Raul
Kamp, want we waren met de klas en met andere klas spelletjes te doen voor [illegible] en voor [illegible]	Kamp, omdat we deden leuke spelen, en de bonte avond, en het was leuk om met je vrienden avond te eten Clara
KAMP Raizen [illegible]	Het moorddspel en het spel in de tuin dat je Groep 8 moest van de School op kamp Emila

Puzzelpagina 1

Wat hoort er niet bij?

Kijk naar de vier plaatjes. Drie zijn hetzelfde en één is anders.
Omcirkel de vorm die er niet bij hoort.

1. □ ☆ ☆ ☆
2. ♡ ♡ ☆ ♡
3. ○ ○ ○ ◇
4. △ ☆ △ △
5. ◇ □ □ □
6. ♡ ♡ □ ♡

Puzzelpagina 2

Wat hoort er niet bij?

Lees de vier woorden. Drie horen bij elkaar en één niet.
Zet een rondje om het woord dat er niet bij past.

1	zon	maan	stoel	ster
2	rok	jurk	ster	trui
3	turnen	voetbal	lamp	hockey
4	boom	snoep	pudding	koek
5	banaan	mango	peer	schoen
6	tulp	konijn	hamster	paard
7	hond	trein	bus	vliegtuig
8	geel	blauw	stoel	rood