



Nieuwsbrief april 2024

In deze nieuwsbrief:

- Voorwoord
- Directienieuws
- Teamnieuws
- Activiteiten
- Overig nieuws/vragen
- Externe activiteiten

Voorwoord

Voor morgen stonden de Koningsspelen op ons programma. De werkgroep, bestaande uit ouders en leerkrachten, hadden ontzettend haar best gedaan om er een geweldige dag van te gaan maken. Helaas laat het weer ons in de steek en moeten we de Koningsspelen annuleren. We zullen de Koningsspelen naar een andere datum moeten verplaatsen. Na de meivakantie ontvangt u hierover meer informatie.

Na morgen kunnen we met zijn allen gaan genieten van twee weken meivakantie. Hopelijk met beter weer!

Directienieuws

Beste ouders en verzorgers,

Mijn eerste drie weken als directeur van Driecant zitten erop. Een korte en fijne periode waarin ik alle collega's en kinderen heb leren kennen, veel ouders heb mogen begroeten en hard heb gewerkt om zoveel mogelijk op te pakken. Na de meivakantie gaan we verder met de voorbereidingen voor het komende schooljaar. Denk hierbij aan het aantal groepen, welke leerkrachten voor welke groep komen te staan en wanneer welke studiedagen worden ingepland. Hierbij houden we u als ouder op de hoogte zodat u op tijd weet als er iets verandert.

Voor nu een hele fijne vakantie gewenst!

Hartelijke groet,

Hanneke Tijssen

Teamnieuws

Nascholing Talent:

Afgelopen vrijdag heeft het team van Talent een scholing gevolgd vanuit de methode Rust in de klas. Ze hebben hierbij mogen ervaren en leren hoe ze eenvoudig voor momenten van rust kunnen zorgen in hun groep. Via kortdurende, praktisch toepasbare rustoefeningen, waar elk kind op zijn of haar manier mee uit de voeten kan. Het was een waardevolle en inspirerende middag.

Activiteiten

Verkeersexamen groepen 7 en 8:

Dinsdag 16 april was het voor de kinderen van groep 7 en 8 een spannende dag..... het praktisch verkeersexamen! De weersvoorspellingen waren helaas niet zo goed, maar gelukkig is het met de voorspelde wind en regen meegevallen.

Om 8.30 uur gingen na een laatste uitleg alle controleposten de wijk in. Om 9.00 uur werd door juffrouw Hanneke het startsein gegeven en kon het eerste tweetal vertrekken. Bij de start vonden veel kinderen het nog spannend, maar eenmaal op weg vond iedereen het leuk. Alle kinderen hebben de route goed en veilig gereden. Iedereen mocht 's middags dan ook het diploma in ontvangst nemen.

Als werkgroep willen we alle leerlingen feliciteren met deze mooie prestatie en nogmaals alle ouders, opa's en oma's bedanken die geholpen hebben om deze dag tot een succes te maken.

Werkgroep verkeersexamen



Verkeersveiligheid rondom onze school:

In de ochtenden en middagen is het vaak druk rondom onze school en daarom willen we aandacht vragen voor de veiligheid. Helaas moeten we met grote regelmaat constateren dat ouders zich niet aan de afgesproken verkeersregels houden, vandaar de regels nogmaals op een rij:

- Parkeren in de daarvoor bestemde vakken.
- Kiss and ride zone (parkeerplaats groene plein); het is niet de bedoeling om hier te parkeren. U kunt uw kind op deze strook (aan de rechterkant) laten uitstappen om vervolgens direct weer door te rijden en daar mee plaats te maken voor een ander.


Aan de Sassenheimstraat is GÉÉN Kiss and ride zone, dus geen kinderen afzetten.

- Voetgangers op de stoep.
- Fietsers op het fietspad en hier niet gaan stilstaan.
- Fietsen in de fietsenstalling plaatsen.

Binnenkort zal ook de Duimpjesactie plaatsvinden. Tijdens deze actie zullen kinderen van de kinderraad samen met handhavers van de gemeente Tilburg groene en rode duimen uitdelen aan de weggebruikers rondom onze school. We hopen dat we veel groene duimen mogen uitdelen! We hopen dringend op uw medewerking! Alle regels vallen en staan met uw rij- en parkeergedrag. We willen een veilige verkeersomgeving voor iedereen!

We hebben hieronder het vervoersprotocol voor u nog een toegevoegd.

Team Driecant




VERVOERSPROTOCOL

Lopen

De meest veilige route wordt aangeleverd door de leerkracht. De route omvat zo weinig mogelijk oversteken. De voorkeur gaat uit naar lopen op de stoep.


- * De kinderen lopen samen met hun maatje twee aan twee.
- * De leerkracht loopt vooraan en het op dit de groep bij elkaar loopt.
- * Indien er overgestoken moet worden blijft de leerkracht op de kruising staan, tot het laatste kind aan de overkant is. De kinderen wachten totdat de leerkracht weer vooraan de groep is, dan pas zal er verder worden gelopen.
- * Als een leerkracht tever niet met een grote groep loopt, kan deze een hulpouder vragen. Deze lopen verspreid over de groep mee. In ieder geval loopt er 1 hulpouder achteraan de groep.
- * De route begint en eindigt op het schoolplein.
- * De begeleiders zijn goed zichtbaar door de geel/oranje verkeersveiligheidskegjes.
- * De leerkracht neemt een mobiele telefoon en een klassenlijst mee.



Auto

Het adres wordt aangeleverd door de leerkracht.

- * Ouders worden gevraagd om te rijden. Zij krijgen een nummer van (iemand van) school mee, zodat ze onderweg iemand kunnen helpen in geval van nood.
- * Eigen kinderen kleiner dan 1,35m moeten verplicht op een stoelverhoger en een autogordel gebruiken. Volgens de wet hoeven andermans kinderen, als ze kleiner zijn dan 1,35m tot 50 km van school niet op een stoelverhoger te zitten maar moeten wel een autogordel gebruiken. Kinderen langer dan 1,35 m hoeven alleen een autogordel om. Het is niet toegestaan meer personen te vervoeren dan er zitplaatsen in de auto aanwezig zijn.
- * De ouders die niet me rijden dienen een stoelverhoger mee te nemen. Er zijn enkele stoelverhogers op school aanwezig. Bij onvoldoende stoelverhogers regelen ouders zelf een stoelverhoger. Dit is de verantwoordelijkheid van de ouder en niet van de school.
- * Met het in- en uitstappen doet de chauffeur aan de zijde van de stoep de deur open zodat de kinderen aan de veilige kant van de weg staan. De chauffeur zorgt dat de groep op een veilige, afgesloten plaats wacht op de rest.



Fiets

Kinderen vanaf groep 7 kunnen op de fiets naar verschillende activiteiten.

- * De leerkracht bepaalt vooraf de route en bespreekt deze met de ouders die mee fietsen.
- * De route zal met weinig of nauwelijks kruisingen zijn, zodat er zo min mogelijk last is van ander verkeer. Indien er wel een kruispunt/weg moet worden overgestoken dan staan de begeleiders op de kruising/weg tot de groep is overgestoken.
- * De begeleiders en de kinderen krijgen helix aan. Bij bescherming in het donker heeft iedereen goedwerkende verlichting aan. Een paar dagen voor het uitstapje vraagt de leerkracht alle kinderen en ouders de fiets goed te controleren. (banden oppompen, ketting strak, werkende verlichting en een goedwerkende fietshel).
- * Er worden goede afspraken gemaakt met de begeleiders en kinderen over de afstand tussen de fietsers, zodat er bij een noodstop, niemand op elkaar botst. De leerkracht bepaalt hoeveel begeleiders nodig zijn om mee te gaan. De begeleiders worden over de groep verdeeld.
- * De groep kan uit elkaar raken door bijvoorbeeld een rood verkeerslicht. Na een stoplicht wordt door de rest van de groep een stuifje doorgeleest tot iedereen er mee is. Zijn er meerdere stoplichten achter elkaar, dan wacht men te het laatste stoplicht.
- * Geef informatie aan elkaar door: de voorste fietser roept met de arm in de lucht "achter elkaar". De volgende begeleider neemt dit over en zo verder. Ook fietspaaltjes e.d. moeten op deze manier worden doorgegeven. Dit wordt vooraf met de kinderen afgesproken.
- * Bij links- of rechtsaf slaakt iedereen zijn arm duidelijk zichtbaar uit.
- * Licht geen bagage meenemen naar een uitstapje. In dit toch nodig, dan moet er een rugzak worden gebruikt. De rugzak mag op de rug of op de bagagevanger worden meegenomen. Zorg ervoor dat de bagage goed wordt vastgemaakt. Er mag niets aan het stuur hangen.

Voor vertrek wordt dit gecontroleerd door de begeleiders.

- * Parkeren op plaats van bestemming, netjes en naast elkaar. Fiets op slot en alle sleutels worden ingeleverd bij de leerkracht. Kinderen zorgen voor een herkenbare sleutelhanger.
- * Leerkracht neemt een klassenlijst en een mobiele telefoon mee.
- * Kinderen mogen geen slippen aan tijdens het fietsen.
- * En verder gelden de standaard fietsregels.

Houdt iedereen zich hieraan, dan kunnen onze kinderen veilig naar school en huis gaan !

Wie binnen 500 meter van school woont komt wanneer mogelijk te voet.

Wie buiten 500 meter van school woont komt wanneer mogelijk op de fiets.

Parkeer auto's netjes in de daarvoor bestemde vakken voor veiligheid en doorstroom.

10 min 500 meter - ongeveer 30 minuten lopen

Zorg dat je goed te zien en te horen bent!

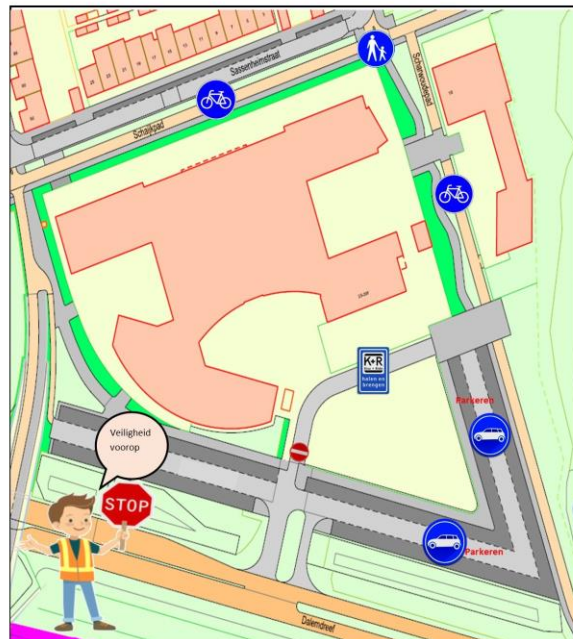
Zet uw kind af op de K&R - Ride zone

Let op éénrichtingsverkeer

Liever een stukje lopen dan fout parkeren!

Om naleving van het verkeersreglement te ondersteunen, wordt er van tijd tot tijd een verkeersactie gehouden. De wijkagent en toezichthouders ondersteunen deze acties.

Op de plattegrond staan de plaatsen rond de school aangegeven waar geparkeerd dient te worden.



Overig nieuws/vragen

Oudertevredenheidspeiling:

Op 8 april heeft u een mailtje ontvangen met daarin een herinnering naar de oudertevredenheidspeiling. Veel ouders hebben de enquête daarna ingevuld, maar het aantal is helaas nog te weinig om met de uitkomsten gedegen aan de slag te gaan. Daarom nogmaals de vraag om, mocht u hier nog geen tijd voor gehad hebben, alsnog de korte vragenlijst in te vullen.

Dat kan met onderstaande link: <https://onderzoek.scholenopdekaart.nl/onderzoek/7N3FRTW>

Honden op het schoolplein:

Graag willen wij u vragen om GEEN honden mee te nemen op het schoolplein. Sommige kinderen zijn erg bang voor honden en durven zelfs niet langs de honden het schoolplein op te lopen. Wij hopen op uw begrip en medewerking.



Externe activiteiten

Avondvierdaagse 2024, 71e editie:

Ook dit jaar gaat de Avondvierdaagse weer van start. Van 11 tot en met 14 juni gaan we wandelen en hopelijk lopen jullie allemaal mee. Let op! Dit jaar lopen we ook weer van dinsdag tot en met vrijdag! Het inschrijfgeld bedraagt dit jaar € 7,75 p.p. voor de lopers met een medaille. Dit is inclusief de dagelijkse versnapering. We hebben gelukkig het inschrijfgeld niet hoeven verhogen t.o.v. vorig jaar!

Afgelopen maandag ontvingen de leerlingen het inschrijfformulier op papier. Vul het formulier duidelijk in en vermeld of je 3 km, 5 km of 10 km loopt en voor welke medaille dat je loopt. Betalen doe je via de QR code op het inschrijfformulier. Wil je liever contant betalen, stop dan het geld in een envelop samen met het inschrijfformulier en plak deze goed dicht.

Lever dit uiterlijk dinsdag 14 mei in bij de administratie; Petra van Spaandonck.

Mochten er toch nog vragen zijn dan kunt u met één van ons via de mail contact opnemen: driecantavondvierdagse@gmail.com. De organisatie van de Avondvierdagse loopt via de ouderwerkgroep en **niet** via de school.

Groeten van de werkgroep Avondvierdagse:

Dana, Joyce, Sophie en Judith



Wij wensen u een hele fijne meivakantie toe!

Met vriendelijke groet,

Team Driecant