



Schoolafspraken voor leerlingen 1-2-3

Inhoud

Wanneer kan ik in de school binnen?.....	3
Wanneer beginnen en eindigen de lessen?.....	3
Wat doe ik met mijn materiaal als ik aankom?.....	3
Wat moet ik doen als ik te laat ben?	3
Hoe zit het weer met de fluohesjes?	3
Welke regels volg ik op de speelplaats?	3
Hoe blijven we vrienden op de speelplaats?	4
Wat gebeurt er als ik iets stuk maak?.....	4
Wanneer eet ik mijn tussendoortje op?	4
Waar blijf ik met mijn afval?.....	5
Wat is er verboden op onze school?	5
Wat mag ik wel meenemen?.....	5
Wat gebeurt er met spullen die ik verlies?	5
Welke afspraken zijn er over de klasagenda?.....	5
Welke afspraken zijn er over het rapport?	5
Mag ik trakteren voor mijn verjaardag?	6
Welke afspraken zijn er in de refter?.....	6
Hoe zijn de rijen geregeld?	6
Waar kan ik met mijn ideetjes, weetjes... terecht?.....	7
Wanneer komt het kriebelteam?	7
Welke afspraken zijn er in de studie?.....	7

Wanneer kan ik in de school binnen?

- 's Morgens om 8.00u. (zijpoort)
- 's Middags om 13.00u. (grote poort)



Wanneer beginnen en eindigen de lessen?

- 's Morgens starten we om 8.30u.
- 's Middags stoppen we om 12.10u.
- 's Middags beginnen we weer om 13.30u.
- 's Avonds eindigen we om 15.25u.

Wat doe ik met mijn materiaal als ik aankom?

- Mijn fiets zet ik netjes in het fietsenrek.
- Mijn boekentas zet ik bij mijn klas tegen de muur.
- Wanneer ik materiaal bij heb voor tijdens de les, vraag ik toestemming aan de leerkracht om dit in de gang te gaan zetten.

Wat moet ik doen als ik te laat ben?

- Ik ga eerst naar het secretariaat om mij aan te melden.
- Daarna ga ik snel naar mijn klas en bied mijn excuses aan mijn leerkracht aan. Ik vertel hem of haar stillletjes waarom ik te laat ben.
- Ben ik vaak te laat, dan krijg ik een nota in mijn agenda, een briefje van de directie of wordt er naar mijn ouders getelefoneerd.

Hoe zit het weer met de fluohesjes?

- Ik ben verplicht mijn Cadehesje te dragen vanaf de eerste schooldag na de herfstvakantie tot en met de laatste schooldag voor de verandering naar het zomertijd. De overige maanden mag ik natuurlijk ook mijn fluohesje aandoen.
- Ik houd mijn fluohesje 's morgens aan tot ik aan de klas ben. Daar steek ik het netjes in mijn boekentas.
- 's Avonds doe ik mijn fluohesje terug aan wanneer ik mijn jas aandoe.
- Mijn naam staat duidelijk zichtbaar op mijn hesje.
- Bij een uitstap draag ik altijd mijn fluohesje.


Welke regels volg ik op de speelplaats?

- De banken dienen enkel om op te zitten.
- Op het tafelblad van de picknicktafels mag ik niet zitten of staan.
- Ik hang niet aan en zit niet op de voetbaldoelen.
- Ik heb respect voor het groen en speel niet met het zand uit de plantenbakken. Ik pluk zeker geen bloemen of blaadjes van de planten.
- Ik houd de toiletten proper. Ik spoel door. Ik speel niet in de toiletten. Ik was mijn handen na een toiletbezoek.
- Ik loop zeker niet in de gangen rond tijdens een speeltijd en blijf ook niet in de klas tenzij ik toestemming heb van een leerkracht.
- Wanneer het regent, speel ik onder het afdak.
- Ik speel enkel op het eiland als de vlag hangt.
- De houten blokken blijven op het podium.
- Met de bal speel ik aan de kant van het afdak.

- Om 8.00 en om 15.30 uur wordt er niet meer met de klasbal gespeeld. Ik speel dan ook niet met mijn bal onder het afdak.
- Wanneer ik een bal over de muur heb getrapt, vraag ik beleefd aan de leerkracht om hem te halen.
- Ik ga de heuvels enkel op en af via de trapjes. Op de heuvels wordt niet gelopen of gegleden.
- Enkel via trap of loopplank kom ik bij de glijbaan.
- In de keuken gebruiken we geen water.
- Ik gooi niet met zand of schors, dit blijft gewoon liggen.
- Op de speelplaats mag ik tekenen met krijt, maar niet onder het afdak, op palen of op muren.
- Ik neem geen speelgoed van andere kinderen af. Samen spelen mag natuurlijk wel!
- In de winter houd ik mijn jas steeds aan. Wanneer het door de leerkracht toegestaan wordt om zonder jas of trui te spelen hang ik deze aan een kapstok. Ik leg hem niet op de grond.
- Bij winterweer mag ik pantoffels meebrengen en ook een extra broek en sokken.
- De speeltijd eindigt bij de eerste bel. Ik staak het spel en ga naar mijn rij. Bij het tweede belsignaal sta ik op de juiste plaats in de rij en ben ik stil.


Hoe blijven we vrienden op de speelplaats?

- Ik doe niets aan een ander, wat ik zelf niet graag heb.
 - Ik plaag niet.
 - Ik scheld niemand uit.
 - Ik doe niemand pijn.
- Ruzies leg ik bij. Ik probeer een oplossing te vinden door er samen over te praten.
- Als iemand vraagt om op te houden, doe ik dat.
- Als iemand me toch plaagt, uitscheldt of pijn doet, dan zeg ik dat ik dat niet graag heb! Ik vraag om ermee op te houden. Als de leerling dat blijft doen, dan herhaal ik dit een tweede keer. De derde keer ga ik dit melden aan de leerkracht op de speelplaats.
- Als het plagen, uitschelden of pijn doen niet stopt, dan verwittig ik mijn eigen juf of meester.



Wat gebeurt er als ik iets stuk maak?

- Als ik iets kapot doe, verwittig ik de juf/meester.
- Als ik merk dat iemand anders iets stuk maakt, dan zeg ik dat aan een juf/meester.



Wanneer eet ik mijn tussendoortje op?

- Tijdens de speeltijd mag ik een tussendoortje eten (geen snoep, geen chocoladerepen en geen chips) en niet bruisend water drinken. Ik breng dit zelf mee in een herbruikbaar flesje.
- Ik zet mijn naam op mijn drankflesje.
- Het tussendoortje zit steeds in een herbruikbaar doosje waarop mijn naam staat. Koekjes in een verpakking en brikjes worden niet toegestaan.
- Woensdag is het op onze school fruitdag. Dan neem ik een stukje groente of fruit mee.

Waar blijf ik met mijn afval?

- Op de speelplaats staat een groene vuilbak voor mijn fruitafval. Ik gooi geen hele stukken fruit weg.
- Papier en karton leg ik in de papiermand in mijn klas.
- Restafval doe ik in de gewone vuilbak in de klas.
- PMD-afval doe ik in de blauwe emmer in mijn klas.
- Heb ik thuis lege batterijen, dan kan ik deze in de Bebat-ton in de personeelszaal deponeren.

Wat is er verboden op onze school?

- Geen enkel elektronisch toestel is toegelaten, dus geen smartphone, Nintendo, tablet...
- Snoep en kauwgom laat ik ook thuis.
- Namaakwapens, zakmessen, puntige voorwerpen, bommetjes... zijn absoluut verboden.
- Omwille van de veiligheid zijn lange oorbellen, ringen en slippers niet toegelaten.
- Kledij: we dragen geen superkorte shorten of te korte rokjes, ook 'spaghettibandjes' en croptops zijn niet toegelaten.
- Op school draag ik geen schmink of nagellak.



Wat gebeurt er met spullen die ik verlies?

- De verloren voorwerpen worden verzameld aan de kapstok en op Spullen die langer blijven liggen, gaan naar het secretariaat.
- Voor en na de lessen kan ik verloren voorwerpen gaan zoeken.
- De verloren voorwerpen die niet afgehaald werden, worden op het einde van het schooljaar geschonken aan een goed doel.
- Om mijn spullen gemakkelijk terug te vinden, **schrijf ik op al mijn schoolgerei en kledij mijn naam.**
- Wanneer ik iets van de school verlies (vb. fluoehesje, leerboek...), koop ik het via de school opnieuw aan.
- Ik ben zelf verantwoordelijk voor het materiaal dat ik meebreng.

Welke afspraken zijn er over de klasagenda?

- Ik bekijk mijn agenda iedere avond. Ik leer mijn lessen en doe mijn taken.
- Ik maak mijn boekentas klaar voor de volgende dag: Indien nodig denk ik aan bibboeken en zwemgerief.
- Mijn ouders handtekenen ten minste één keer per week mijn agenda.
- Als mijn leerkracht een opmerking in mijn agenda schrijft, laat ik die direct aan mijn ouders lezen en handtekenen.
- Als mijn ouders iets in mijn agenda noteren, laat ik dat aan mijn leerkracht lezen.
- Indien er een taak moet gemaakt worden of een les moet geleerd worden tegen een bepaalde dag, wordt dit op de dag voordien in de klasagenda genoteerd.

Welke afspraken zijn er over het rapport?

- Er zijn 3 rapporten per schooljaar :
 - 1^{ste} rapport → op 17 november 2023
 - 2^{de} rapport → op 8 maart 2024
 - 3^{de} rapport → op het einde van het schooljaar
- Mijn ouders bekijken mijn rapport en toetsen en ondertekenen ze.

Mag ik trakteren voor mijn verjaardag?

- Ik mag trakteren met iets 'gezonds' (een stuk fruit, een droge koek of cake). Dit mag op de speelplaats opgegeten worden.
- Als ik snoep meebreng, dan verdwijnt het in de boekentas.

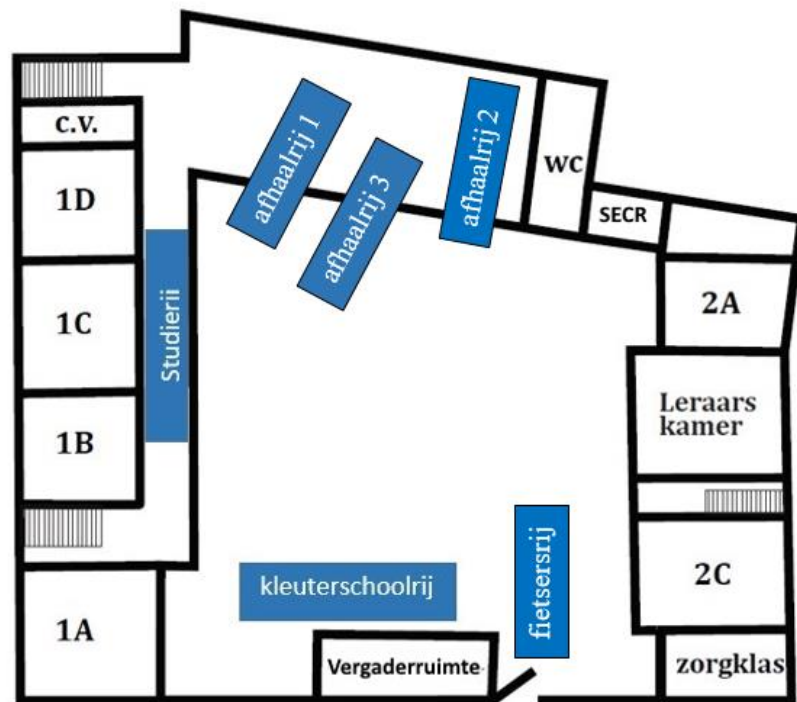


Welke afspraken zijn er in de refter?

- In de refter kan ik water, thee of melk drinken. Mijn drinkbus laat ik in de klas.
- De leerlingen van het derde leerjaar vormen een rij onder het afdak. Ze gaan onder begeleiding van een leerkracht naar de grote Cade en eten hun boterhammen daar op. Nadien verzamelen zij aan de poort van de grote Cade en gaan samen met een leerkracht opnieuw naar hun klas.
- Er zijn 2 reftermomenten.
- Het 1^{ste} leerjaar verzamelt na het 1^{ste} belsignaal met brooddoos en drankje onder het afdak.
- Het 2^e leerjaar verzamelt na het belsignaal onder het afdak aan het 1^{ste} leerjaar. Wanneer een leerkracht toestemming geeft, mogen zij eerst even spelen vooraleer ze gaan eten in de refter. Een belsignaal verwittigt hen wanneer het etenstijd is.
- Als ik klaar ben met eten, wacht ik rustig tot we samen onder begeleiding van de leerkracht naar de speelplaats gaan.
- Ik steek NOOIT alleen de straat over !!!

Hoe zijn de rijen geregeld?

- Om 12.10u. en om 15.25u. gaat de bel 2 keer.
Bij de eerste bel ga ik in de rij staan voor het einde van de schooldag. Bij de tweede bel vertrekken de rijen.
- Soorten rijen :
 - **Afhaalrij**: Ik wacht bij mijn leerkracht tot ik afgehaald ben
 - **Studierij**: Ik wacht onder het afdak tot alle kinderen vertrokken zijn. Een leerkracht geeft toestemming wanneer we nog even mogen spelen. Er wordt niet met een bal onder het afdak gespeeld.
 - **Fietsersrij**: ik wacht aan de grote poort en ga met een leerkracht naar de fietsenstalling via de fietserspoort. Daar wacht ik tot ik wordt opgehaald of ik sluit aan bij de kleuterschoolrij.
 - **Kleuterschoolrij**: ik wacht aan het overleglokaal. Ik stap mee in de rij tot op de speelplaats van de kleuterschool. Daar wordt ik opgehaald.
- Na de studie brengt de leerkrachten de leerlingen van 1, 2 en 3 naar de grote Cade.
- Ik verlaat NOOIT alleen de school.



Waar kan ik met mijn ideetjes, weetjes... terecht?

- Ik kan steeds bij mijn juf/meester terecht met al mijn problemen, vragen, ideeën...

Wanneer komt het kriebelteam?

- Het kriebelteam komt elke woensdag na een lange vakantie alle hoofden van de leerlingen nakijken op luizen.

Welke afspraken zijn er in de studie?

- Tijdens de studie werk ik in stilte aan mijn taken, ik zorg dat ik steeds het nodige materiaal bij heb.
- Ik zorg dat ik mijn schrijfgerei steeds in mijn boekentas heb.
- Ik vertrek niet vroeger uit de studie tenzij ik word opgehaald. Uitzonderlijk na een afspraak tussen mijn klasleerkracht en mijn ouders kan ik tijdens de studie vertrekken.

