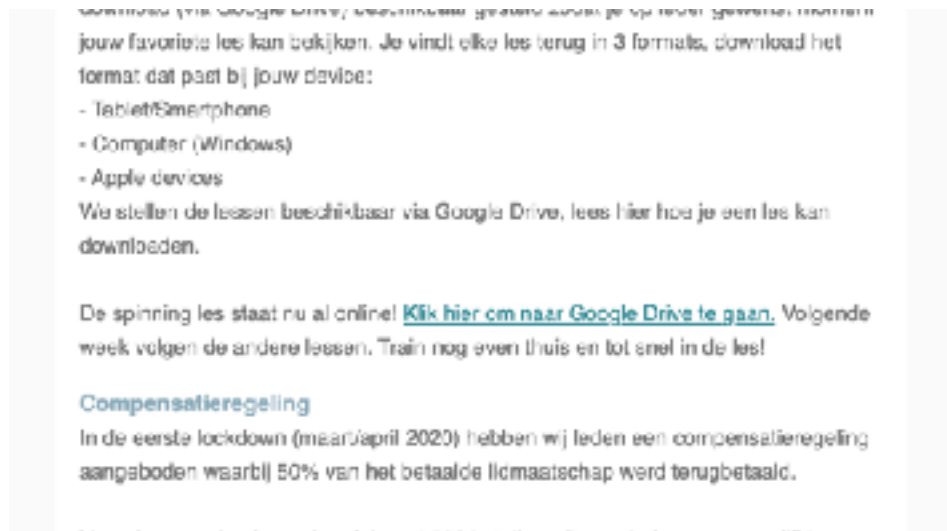


Download GOOGLE DRIVE

Stap 1: Klik op de link in de nieuwsbrief



Stap 2: In google drive zie je alle lessen bij elkaar in 1 map. De titel begint telkens met de naam van de les, gevolgd met het format van de video.

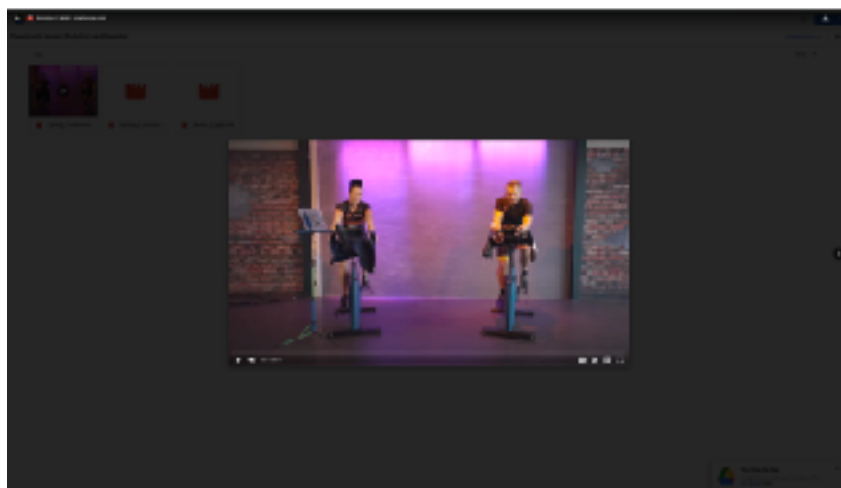
Voorbeeld: Spinning_1_tablet_smartphone

We hebben drie formats: tablet/smartphone - computer (windows) - apple.

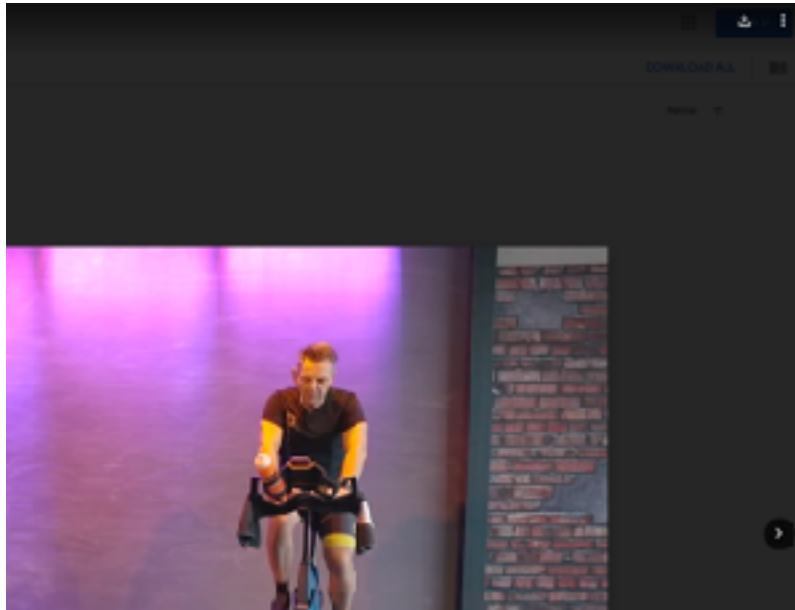
Tip: Heb je weinig ruimte op je device? Ga dan voor "tablet/smartphone". De kwaliteit is minder (1280x720), maar het neemt minder ruimte in beslag.



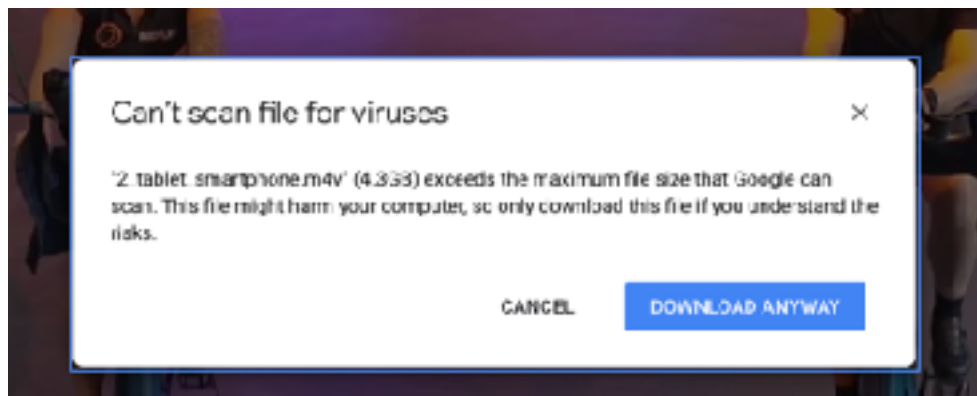
Stap 3: Je kan de les in google drive bekijken door op de video te klikken.



Stap 4: Of je kan hem downloaden. Klik dan in de rechterbovenhoek op het “pijltje naar beneden”.



Je kan een download melding krijgen, dit is niet erg. Klik op “download anyway” om de les te downloaden.



De les is nu aan het downloaden. Let op: dit kan even duren! Je kan hem straks terugvinden in je download folder. Veel plezier!

LET OP: In sommige gevallen kan je een melding krijgen zoals deze:

-> Probeer dan de video opnieuw te downloaden wanneer je ingelogd bent op jouw google account

-> Werkt het downloaden dan niet, neem contact op met de balie.

Werkdagen tussen 9 en 11u 's ochtend, bel naar: 0115 - 697 773

