

De Kleine Akkers Onderbouwkrant 2023 - 2024

- sascha.lut@tangent.nl
- rian.swagemakers@tangent.nl
- djolly.goethals@tangent.nl
- stijn.vantuijn@tangent.nl

JPS de Kleine Akkers, Burg.Philipsenstraat 2, 5051 CR Goirle. 013 – 53 42 878



Beste ouders/verzorgers,

We heten u van harte welkom op onze school.


Met deze onderbouwkrant willen we u meenemen in wat er allemaal gebeurt in een kleutergroep.

Zo kunt u lezen wat we bedoelen met de 10 ankers. Deze ankers vormen de basis van ons onderwijs. We laten u zien hoe een dag bij de kleuters eruitziet en wat belangrijke afspraken zijn.

Natuurlijk ontbreekt de uitleg van ouderhulp niet. We zijn erg blij met deze vorm van betrokkenheid van u als ouder(s).

Kortom, alle belangrijke zaken die u moet weten als ouder(s) staan in deze krant. Mochten er nog vragen en/of onduidelijkheden zijn, kunt u ons altijd mailen.

Het onderbouwteam: Djolly, Stijn, Sascha & Rian.



Afspraken in de onderbouw

- **Verjaardagen**

In de onderbouw wordt de verjaardag gevierd met een verjaardagstaart. Aan het einde van de dag mag de jarige trakteren. Wij stimuleren kleine, gezonde traktaties. Kleine uitdeelcadeautjes zijn niet nodig. De stamgroepleiders doen graag met de kinderen mee. Traktaties worden om 14.30u uitgedeeld en gaan mee naar huis. Om teleurstellingen te voorkomen, worden uitnodigingen voor feestjes buiten school verspreid. De ouder stemt vooraf met de stamgroepleider af op welke dag het kind zijn feestje kan vieren in de klas. Op die manier kan ook afgestemd worden of er rekening gehouden moet worden met allergieën.

- **Kerstkaarten**

Mochten de kinderen met Kerst een kerstkaart willen geven, dan mag elk kind de stamgroep als geheel één kerstkaart sturen.

- **Spullen van thuis**

Op maandag mogen de kinderen iets meenemen wat hun weekendverhaal versterkt. Bijvoorbeeld een dennenappel als er een boswandeling is gemaakt. Op andere dagen mag er niets mee naar school. Speelgoed van thuis en fidget toys meenemen is dan ook niet toegestaan (m.u.v. individuele afspraken). In de onderbouw kan een knuffeltje worden meegenomen indien dat wenselijk is.

- **Wieltjesdag**

Vrijdag is het wieltjesdag. Alleen op die dag zijn stepjes, skeelers, etc toegestaan op het speelplein. Buiten op het speelplein zijn twee parkeervakken: naast de tafeltennistafel en naast het lokaal van bovenbouw B.

- **Basisafspraken**

De basisafspraken staan vermeld in nieuwsbrief

- **Ziekmelden**

Ziekmeldingen gaan via de schoolapp. Ziekmeldingen komen dan automatisch bij de stamgroepleider en administratie terecht.

- **Afscheid nemen**

De kinderen nemen op het speelplein afscheid van hun ouder(s). Dit is om de zelfstandigheid van het kind te vergroten en de rust in de stamgroep te bewaren. Na schooltijd en op gevraagde momenten zijn ouders welkom in de school.

Uitgaan van het competente kind

De belofte aan het kind:
Jij mag hier zelf doen wat je zelf kunt en al het andere mag je leren.

Inspelen op kinderen

De belofte aan het kind:
*Jouw initiatieven worden serieus genomen.
Wij spelen in op wat jou bezighoudt.*

Uitgaan van de drie pedagogen

De belofte aan het kind:
*Jij leert van jezelf, de ander en de wereld om je heen.
Wij geven jou de ruimte je alleen, samen met anderen en in een uitdagende ruimte te ontwikkelen.*

Vraag het de kinderen

De belofte aan het kind:
*Jij mag met ons meedenken.
Wij denken samen met jou na over alledaagse problemen en dragen samen de verantwoordelijkheid voor de oplossingen.*

Uitdaging versus opdracht

De belofte aan het kind:
*Jij wordt door ons uitgedaagd.
Wij prikkelen je en dagen je uit.*

De 10 ankers

Kennis van ontwikkeling

De belofte aan het kind:
*Jij mag jezelf ontwikkelen op de manier die bij jou past.
Wij laten jou jezelf ontwikkelen op een wijze die bij jou past.*

De verwondering in ere houden

De belofte aan het kind:
*Je krijgt de ruimte om nieuwsgierig te zijn.
We gunnen jou nieuwsgierig te blijven naar alles om je heen.*

Kijk achter het gedrag

De belofte aan het kind:
*Je mag hier leren samenleven.
We zijn nieuwsgierig naar waarom je doet wat je doet en geven je de ruimte te leren samenleven.*

Procesgericht versus productgericht

De belofte aan het kind:
*Jij mag het op jouw manier doen. Je hoeft niet alleen te laten zien wat je ontwikkelt, maar vooral hoe jij je ontwikkelt.
Wij vinden het belangrijk om te kijken naar hoe jij je ontwikkelt.*

Documenteren

De belofte aan het kind:
*Je mag laten zien wat je geleerd en ontdekt hebt en hoe je dat hebt gedaan.
Wij laten zien wat en hoe jij je ontwikkelt.*


EEN DAG BIJ DE KLEUTERS

- 8:20 uur De deuren gaan open, je kunt de stamgroep in.
- 8:25 uur Eerste bel, buiten afscheid nemen en dan kun je de stamgroep in.
- 8:30 uur Dagopstart
Elke dag start in de kring met de stamgroepleider en de kinderen.
- 09.00 uur Buitenspel / Gymmen
Op maandag een materialenles en op donderdag een spelles.
- 9.45 uur Reken- /taalkring
- 10.00 uur Werken in de hoeken
Tijdens het werken eten de kinderen groenten en/of fruit. Dit staat klaar in de stamgroep. De kinderen kiezen zelf het moment waarop zij dit willen opeten tijdens het werken.
- 10.45 uur Evaluatiekring
We bespreken met de kinderen hoe het werken is gegaan, kinderen geven elkaar tips/tops en we bespreken problemen die we tegenkwamen.
- 11.30 uur Lunch pauze
Broodtrommels mogen in de tas aan de kapstok, drinkbekers mogen in de bekerbak naast de deur. De bekerbak gaat in de koelkast. Als uw kind het eten niet op kan, wordt het weer mee naar huis gegeven. Zo kunt u zien hoeveel er precies gegeten wordt. De lunch graag zo gezond mogelijk. Gelieve geen koek, snoep, chocolade, ect. mee naar school! Op woensdag lunchen de kinderen thuis.
- 12.00 uur Buitenspel
Vanaf 12.15 uur samen met de middenbouw.
- 12.30 uur Voorlezen
Elke week staat er één prentenboek passend binnen het project centraal.
- 13.00 uur Werken in de hoeken
- 14.15 uur Dagafsluiting
- 14:30 uur Naar huis
De schooldag zit erop. De ouders wachten op het speelplein op hun kind. De stamgroepleider loopt met de kinderen mee naar buiten.

Schooltijden

Maandag, dinsdag, donderdag en vrijdag van 8.30 uur tot 14.30 uur.
Woensdag* van 8.30 uur tot 12.30 uur.

*Voor kinderen van 4 jaar is de woensdag facultatief. vanaf 5 jaar is het verplicht.

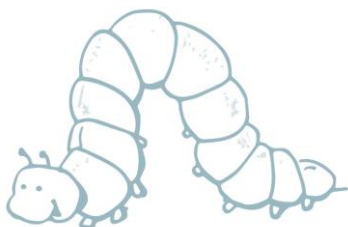


Nieuwkomersinfo

Benodigheden die op school blijven:

- gymschoenen
 - regenlaarzen
 - extra drinkbeker/fles
- Alles graag voorzien van een naam.

- Een korte kennismaking met uw kind vindt plaats na schooltijd voorafgaand aan de wenperiode (even rondkijken in de stamgroep zonder andere kinderen en kennismaken met de stamgroepleider).
- 2 à 3 weken voordat uw kind 4 jaar wordt mag het 4 keer een dagdeel komen wennen.
- Ongeveer 6 weken na de vierde verjaardag volgt een evaluatiegesprek na schooltijd (alleen met ouders).
- Vanuit de administratie ontvangt u een link voor de schoolapp. Vanaf dat uw kind 4 jaar is, vindt u hier alle informatie.
- Op de kalender in de schoolapp vindt u verjaardagen van de stamgroepleiders, studiedagen, feestdagen, schoolvieringen, projecten en schoolvakanties.
- In de schoolapp kunt u uw kind ziek- of afmelden.
- De Kleine Akkers zorgt voor fruit/groente in de ochtend. Uw kind hoeft alleen zelf brood en drinken voor de lunch en drinken voor tussendoor mee te nemen, snoep, chocolade, koek, ect. is niet toegestaan. Graag zo gezond mogelijk!
- We werken gedurende het schooljaar met schoolbrede projecten (Jeelo). Elk schooljaar starten we met de Gouden weken voor een fijne groepsvorming. Deze weken duren 5 tot 6 weken.
- Tijdens een Jeelo-project presenteert een kind een kring. Ouders ontvangen de informatie over de kring via de schoolapp. Het kind bereid thuis zijn/haar kring voor.



Informatieverspreiding

Aan het begin van ieder schooljaar staat er een informatieavond gepland. Deze avond heet bij ons **de stamgroepavond**. U krijgt dan uitleg over dingen die nieuw zijn binnen onze school en over de werkwijze van de onderbouw. Dit jaar vindt de stamgroepavond plaats op: **12 september 2023**.

Alle informatie wordt gecommuniceerd via **de schoolapp**. Dit is praktische informatie en informatie over de stamgroep. Elke vrijdag plaatsen de stamgroepleiders een bericht in het klassenboek. In dit bericht vindt u wat de kinderen die week hebben gedaan inclusief foto's. Zo weet u wat er leeft en speelt in de stamgroep.

Mededelingen die kort dag zijn krijgt u via de klas Whatsapp. Denk daarbij aan: cijfer- en lettervoorwerpen, reminders, ect. Deze wordt beheerd door de stamgroepouders. Reageren op berichten is niet nodig/toegestaan (dit om de infolijn zuiver te houden). **De stamgroepsouders** kunt u ook benaderen wanneer u een algemene vraag hebt.

De nieuwsbrief verschijnt één keer in de twee weken op woensdag.

Minimaal vier weken voor aanvang van een project of viering staat er in **de nieuwsbrief** de vraag voor hulp. In de nieuwsbrief verschijnt hoe en waarvoor u zich kunt opgeven. Voor knutselmiddagen, spelletjesmiddagen en uitstapjes wordt er via de schoolapp om hulp gevraagd. Hier kunt u op reageren via de mail.

Stuur ons een mail voor een gesprek na schooltijd als u iets wilt bespreken over uw kind of als u vragen heeft.



Rapportage

Het rapportmoment voor kinderen die net starten wijkt soms af van klassikale rapportmomenten. Wij nemen minimaal 6 maanden de tijd om uw kind te leren kennen.

- Kinderen die voor 6 september 4 jaar zijn geworden: krijgen hun eerste rapport in februari.
- Kinderen die voor de kerstvakantie 4 jaar zijn geworden krijgen hun eerste rapport in juni.
- Kinderen die na de kerstvakantie 4 jaar worden krijgen hun eerste rapport in het nieuwe schooljaar.

Vanaf het moment dat uw kind een half jaar op school zit, krijgt uw kind in februari en juni een rapport.

In het rapport vindt u:

- tekeningen waarin het kind laat zien hoe het zichzelf ziet en wat hij/zij leuk vindt om thuis en op school te doen.
- in het eerste rapport van de onderbouw schrijven ouders een bericht aan hun kind: dit ben jij.
- een brief naar het kind vanuit de stamgroepleider(s) waarin we proberen weer te geven hoe het kind in zijn vel zit op school en waar uw kind zich graag mee bezighoudt. In deze brief komen ook gesprek, spel, werk, viering, groeien, bloeien en oogsten ter sprake.
- het plakboek waarin de oogst van uw kind per project te vinden is.

Naar aanleiding van dit rapport komt er een rapportgesprek. Via een datumprikker die u een week van te voren ontvangt, kunt u zich inschrijven voor het rapportgesprek. Het rapport gesprek is bedoelt voor kind en ouder(s).



Het MOL-gesprek

Vanaf groep 2 hebben de kinderen op de Kleine Akkers jaarlijks een MOL-gesprek. MOL staat voor mentor, ouder en leerling. De kinderen krijgen voor het MOL-gesprek een tekening mee naar huis. Deze wordt samen met de ouder ingevuld en tijdens het MOL-gesprek terug mee naar school genomen. Samen met de mentor (stamgroepleider) en de ouder gaat het kind in gesprek over wie hij is en wat hij kan.

Het MOL-gesprek vindt aan het begin van het schooljaar plaats, zodat de mentor, de ouder en het kind kennis kunnen maken. Het kind is tijdens dit gesprek voornamelijk de gespreksleider.



Ouderhulp

Om een schooljaar optimaal te kunnen laten slagen, maken we graag gebruik van extra handen. Dit kan zijn voor een activiteit in de stamgroep, maar ook een klusje zoals plakboeken vullen met mooie kunstwerken van de kinderen. Wilt u meehelpen met een van de taken? Dan kunt u dit doorgeven aan de stamgroeppouders of de stamgroepleider.

Hieronder de verschillende hulpouder-taken:

- **Biebouders**
Het hele schooljaar om de 3 weken met een andere ouder en 4 kinderen naar de bieb voor nieuwe boeken. Minimaal 2 ouders per stamgroep.
- **Luizenpluis-ouders**
Het hele schooljaar na iedere schoolvakantie een half uurtje pluizen in de stamgroep met een andere ouder, zodat onze school en ook uw kind luisvrij blijft! In geval van luis, na twee weken nog een check-up.
- **Plakouders**
Aan het einde van een project met andere ouders een uurtje werkjes in de plakboeken plakken. Dat kan op de volgende data:
 - Dinsdag 24 oktober 2023
 - Maandag 11 december 2023
 - Vrijdag 1 maart 2024
 - Woensdag 8 mei 2024
 - Donderdag 27 juni 2024
- **Publiek**
Tijdens een viering mag u komen kijken naar uw kind die op het podium staat. In de nieuwsbrief ziet u wanneer u welkom bent en wanneer uw kind aan de beurt is.
- Naast deze hulp-ouders zijn we soms ook op zoek naar ouders die bijvoorbeeld willen rijden naar een uitstapje of die mee willen naar het molenpark. Dit wordt dan via de schoolapp gevraagd.

