

obs De Schatkist

Schoolgids 2025-2026



Inhoudsopgave

1 Over de school

- 1.1 Algemene gegevens
- 1.2 Missie en visie

2 Het onderwijs

- 2.1 Organisatie van het onderwijs
- 2.2 Het team
- 2.3 Aanbod voor het jonge kind
- 2.4 Kwaliteitszorg en schoolplan

3 Ondersteuning en veiligheid

- 3.1 Extra ondersteuning van leerlingen
- 3.2 Veiligheid op school

4 Handige informatie voor ouders

- 4.1 Hoe ouders worden betrokken
- 4.2 Vrijwillige ouderbijdrage
- 4.3 Ziek melden en verlof
- 4.4 Toelatingsbeleid
- 4.5 Extra informatie

5 Ontwikkeling en resultaten

- 5.1 Tussentijdse toetsen
- 5.2 Resultaten doorstroomtoets
- 5.3 Schooladviezen
- 5.4 Sociale ontwikkeling

6 Schooltijden en opvang

- 6.1 Schooltijden
- 6.2 Opvang
- 6.3 Vakantierooster
- 6.4 Wie is wanneer te bereiken?

Voorwoord

Beste ouder(s)/verzorger(s),

Voor u ligt de schoolgids van obs

De Schatkist: een kleine school in Herwijnen met een grote ambitie. Een schatkist boordevol waardevolle zaken waar kinderen hun hele leven mee vooruit kunnen. Kennis, inzicht, creativiteit, vaardigheden, normen en waarden! Wij vinden het belangrijk dat ieder kind zich veilig, gelukkig en welkom voelt op onze school. Zo kan een kind zich optimaal ontwikkelen en veel leren.

Deze schoolgids is bestemd voor de ouders van de huidige leerlingen, maar ook voor ouders die zich aan het oriënteren zijn op een school voor hun kind. Mocht u meer willen weten van onze school dan bent u van harte welkom voor een persoonlijk gesprek. Liefst onder schooltijd, zodat u een goed beeld krijgt van hoe er met kinderen gewerkt en omgegaan wordt.

U krijgt in deze schoolgids informatie over wat voor school De Schatkist is, welke rol leerlingen, ouders leerkrachten en ondersteuners daarin spelen, hoe wij tegen onderwijs aankijken, hoe ons onderwijs is georganiseerd en welke resultaten wij nastreven. Een kind moet kunnen schitteren zodat het van daaruit een positieve bijdrage kan leveren aan de wereld om zich heen. Om dit doel te verwezenlijken wordt er op onze school goed lesgegeven en hieraan ligt een duidelijke visie ten grondslag.

Wij hopen dat u deze schoolgids met plezier zult lezen.

Wij wensen alle ouders, kinderen en alle betrokkenen een hele fijne tijd op obs De Schatkist toe en kijken uit naar een prettige samenwerking!

Namens het schoolteam en MR van obs De Schatkist,

Ben Kennedie

Clusterdirecteur obs De Schatkist

Over de school

1.1 Algemene gegevens



Contactgegevens

obs De Schatkist
Achterweg 35
4171BA Herwijnen

☎ 0418581315
🌐 <http://www.obsdeschatkistherwijnen.nl>
✉ schatkist@o2a5.nl

Schooldirectie

Functie	Naam	E-mailadres
Interim directeur	Jan Labée	schatkist@o2a5.nl

Schoolbestuur

**Stg. Openb. Primair Onderwijs
Alblasserwaard/Vijfheerenland.**
Aantal scholen: 23

Aantal leerlingen: 3135
🌐 <http://www.o2a5.nl>

Samenwerkingsverband

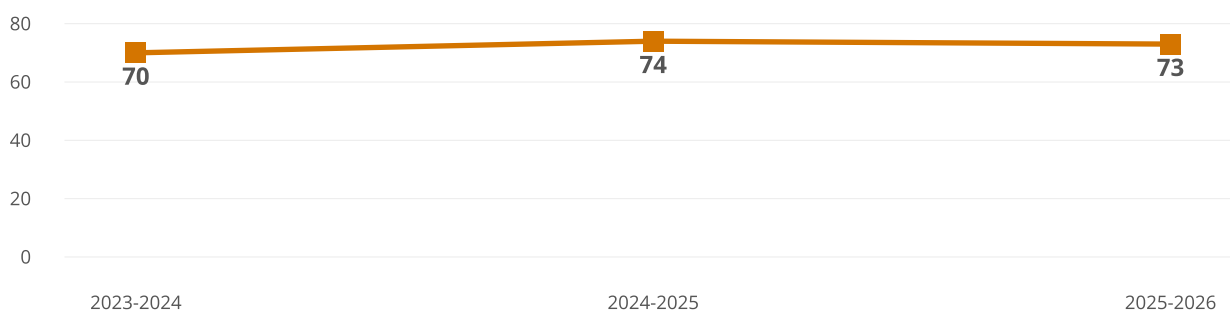
Onze school is aangesloten bij
Samenwerkingsverband Driegang

Aantal leerlingen

2025-2026
73

We starten het schooljaar 2025-2026 met ongeveer 75 leerlingen. In de loop van het schooljaar zullen er nieuwe kinderen instromen in groep 1. Met dit aantal behoren we landelijk gezien tot de kleinere scholen. Voordeel van deze kleinschaligheid is dat jongere en oudere kinderen veelvuldig werken en spelen met elkaar. Iedereen kent elkaar goed en dat biedt emotionele veiligheid. We stemmen het onderwijs af op de ontwikkelingsmogelijkheden van kinderen. In onze groepen is er veel aandacht voor ieder kind. De kinderen zijn, door de combinatiegroepen, gewend aan zelfstandig werken. We hebben op school acht groepen, die zijn onderverdeeld in de groepen 1/2, 3/4, 5/6 en 7/8. Iedere ochtend is er een onderwijsassistent op school om kinderen te begeleiden in alle groepen.

Aantal leerlingen de afgelopen jaren



1.2 Missie en visie

Kenmerken van de school

Groei

Ontdek

Uniek

Durf

Leren staat centraal

Missie en visie

Wij bieden onderwijs waarbij leren centraal staat. We houden de ontwikkeling van de kinderen nauwlettend in de gaten. We bieden extra hulp aan kinderen die moeite hebben met de leerstof en extra uitdaging aan kinderen die het snel oppikken. We willen kinderen leren om op een positieve manier naar zichzelf en anderen te kijken. Als kinderen gemotiveerd zijn en ervaren dat ze het kunnen, komen ze tot leren en wordt leren leuker. Zo helpen we ze om een actieve leerhouding te ontwikkelen.

Obs De Schatkist biedt **GOUD** onderwijs, aangeboden door professionele en enthousiaste leerkrachten werkend vanuit onze vier kernwaarden:

Groei - Ontdek - Uniek - Durf

Deze kernwaarden vormen de basis van een optimale werk- en leeromgeving voor kind, ouder en leerkracht. Een leeromgeving waarin kinderen worden uitgedaagd om zich doelgericht te ontwikkelen tot een gelukkig mens.

Identiteit

Onze school is een openbare school. Op onze school is iedereen welkom. Uw eigen maatschappelijke, culturele of levensbeschouwelijke achtergrond hoort bij u en bij ons mag je zijn wie je bent. Op school creëren wij een omgeving waar iedereen begrip heeft voor de verschillen die er zijn tussen kinderen en mensen onderling.

Op de openbare school zijn we altijd op zoek naar verbinding. We leren kinderen nieuwsgierig te zijn naar elkaar. Hoeveel we ook van elkaar verschillen, iedereen heeft recht op een gelijke behandeling, een gelijke stem en gelijke kansen. Er is ruimte voor ieders verhaal. Kinderen mogen hun stem laten horen en ze leren zelfstandig en kritisch te denken. We staan open voor de wereld om ons heen en kiezen voor vrijheid, democratie en het gesprek over levensbeschouwing. Door met elkaar in gesprek te gaan leren kinderen onderlinge verschillen te herkennen en te zoeken naar overeenkomsten. Zo ontstaat saamhorigheid en respect. Die verbinding geeft hen een stevig handvat voor hun toekomst!

Voor de leerlingen van de groepen 4 t/m 8 bestaat de mogelijkheid, indien ouders daarin toestemmen en er voldoende belangstelling voor is, tot het volgen van drie kwartier godsdienstig vormingsonderwijs of humanistisch vormingsonderwijs. De lessen worden gegeven door specifiek daarvoor opgeleide leerkrachten. Elk jaar vindt er een inventarisatie plaats aan welke lessen ouders voor hun kinderen de voorkeur geven.

2 Het onderwijs

2.1 Organisatie van het onderwijs

Groepen op school

Onze leerlingen worden op de volgende wijze gegroepeerd:

- **Combinatiegroepen:** samenvoegen van twee of meer leerjaren tot een groep, bijvoorbeeld groep 3/4

Invulling onderwijstijd

Wat is onderwijstijd?

Kinderen in Nederland hebben recht op voldoende uren onderwijs. In de wet staat een minimaal aantal uur dat een leerling les krijgt tijdens de 8 jaar op de basisschool. De school bepaalt zelf de indeling van de schooldag en de tijden waarop de leerling op school moet zijn.

Invulling onderwijstijd leerjaar 1 en 2

In de groepen 1 en 2 werken wij met het observatiesysteem Parnassys Leerlijnen. In deze leerlijn staan alle doelen die de kinderen aan het eind van het leerjaar moeten beheersen. Per jaar worden ongeveer 8 thema's aangeboden die aansluiten bij de interesse van jonge kinderen. Spelonderwijs komen de belangrijkste ontwikkelingsgebieden met de bijbehorende doelen aan bod. De thema's worden opgezet met behulp van bronnenboeken zoals de methode Kleuterplein en de methode Rekenplein.

We werken ook met 'LOGO3000'. Met 'LOGO3000' heeft de leerkracht een instrument in handen om flexibel, binnen de bestaande thema's kinderen veel extra woorden aan te bieden. Aansluitend bij de natuurlijke taalverwerving.

Bewegingsonderwijs omvat tal van activiteiten. In de kleutergroep is dat naast de lessen in het speellokaal ook het buitenspel. Via bewegen in een ruimte leren ze heel veel van hun omgeving. Gelukkig hebben we een fijn speellokaal en een schoolplein met speelgelegenheden, waar de kinderen volop kunnen bewegen. Tijdens de gymlessen in het speellokaal maken we gebruik van de methode 'Bewegingsonderwijs in het speellokaal'. Er wordt twee keer per week gymles gegeven. Een les met materialen en een spelles. Tijdens de les met materialen leren kinderen bijvoorbeeld klimmen, klauteren en springen van de kast. Tijdens de spelles worden allerlei verschillende bewegingsspelles gespeeld.

In de groepen 1 en 2 is de creatieve vorming geïntegreerd in het totale programma. Creatieve activiteiten sluiten aan bij de belevingswereld en de thema's.

Invulling onderwijstijd leerjaar 3 t/m 8

Lezen

Groep 3 werkt iedere dag met de nieuwste methode van 'Veilig leren lezen'. Via deze methode leren de kinderen lezen en wordt er veel aandacht besteed aan het uitbreiden van de woordenschat. Er zijn veel oefenmaterialen en leervormen, zoals werkbladen, flitskaarten, computerprogramma, diverse vormen van lezen en leesspelletjes.

In groep 4 wordt technisch gelezen met de methode Estafette en vanaf januari komt daar ook begrijpend lezen bij. In groep 4 wordt Nieuwsbegrip XL gebruikt voor begrijpend lezen.

In groep 5 t/m 8 wordt ook technisch gelezen. Hiervoor wordt onder andere gebruik gemaakt van de leesmethode 'Estafette'. In de groepen 5 t/m 8 wordt de methode 'Wetenswaardig' gebruikt voor begrijpend lezen.

Taal

Taal is in groep 3 gekoppeld aan de leesmethode 'Veilig leren lezen'. In groep 4 wordt gewerkt met de methode Taal op Maat. Ook groep 5 t/m 8 volgt de lessen grammatica uit deze methode. Niet alle taallessen worden gegeven, want verder wordt er in groep 5 t/m 8 gewerkt met de methode 'Wetenswaardig'.

In de groepen 4 t/m 8 wordt dagelijks de nieuwste versie van de methode 'Spelling op maat' gebruikt. We verwerken de opdrachten in werkboeken.

Rekenen en wiskunde

Vanaf groep 1 wordt gewerkt met de nieuwste versie van de methode 'Wereld in Getallen'. Deze methode biedt veel differentiatiemogelijkheden. Groep 3 t/m 8 verwerkt de lessen schriftelijk.

Schrijven

In groep 3 t/m 8 wordt er geschreven met blokschrift. We gebruiken de methode 'Pennenstreken'. Kinderen in de bovenbouw ontwikkelen een eigen handschrift, waarbij het accent ligt op de verzorging, netheid en indeling. In groep 3 schrijven de kinderen iedere dag en in groep 4 vier keer per week. In groep 5 t/m 8 minimaal één keer per week.

Engels

Al vanaf groep 1 leren de kinderen spelenderwijs de Engelse taal. Naast het leren schrijven van eenvoudige woorden, staat vooral het communiceren centraal. De methode die wij in groep 1 t/m 8 gebruiken heet 'Groove me'.

Wereldoriëntatie

De vakken geschiedenis, aardrijkskunde en natuur & techniek worden voor groep 5 t/m 8 geïntegreerd aangeboden in de methode 'Wetenswaardig'. Groep 4 krijgt les vanuit de methode 'Blink'.

Creatieve vakken

We besteden natuurlijk ook iedere week aandacht aan de creatieve vakken (tekenen, handvaardigheid, drama en muziek). Deze vakken brengen evenwicht in het lesprogramma. Tijdens de muzieklessen maken we gebruik van de methode 123 Zing.

Bewegingsonderwijs

In alle groepen krijgen de kinderen 2 uur per week gymnastiek/bewegingsonderwijs. Het samen spelen, het elkaar helpen, het winnen of verliezen tijdens de gymles helpt de kinderen elkaar te accepteren zoals ze zijn.

Godsdienstig vormingsonderwijs / Humanistisch vormingsonderwijs

Voor de leerlingen van de groepen 4 t/m 8 bestaat de mogelijkheid, indien ouders daarin toestemmen en er voldoende belangstelling voor is, tot het volgen van drie kwartier godsdienstig vormingsonderwijs of humanistisch vormingsonderwijs. De lessen worden gegeven door specifiek daarvoor opgeleide leerkrachten. Elk jaar vindt er een inventarisatie plaats aan welke lessen ouders voor hun kinderen de voorkeur geven.

Verkeer

We werken met de methode Klaar...over! In groep 7 of 8 krijgen alle kinderen de gelegenheid hun verkeersdiploma te halen. Dit is een officieel diploma. Het verkeersexamen wordt eens in de twee jaar afgenomen aan alle kinderen van groep 7 en 8.

Extra faciliteiten

Onze school beschikt over de volgende extra faciliteiten:

- Speellokaal



2.2 Het team

Ieder schooljaar krijgen de kinderen van groep 1 t/m 8 een lessenserie van 4 judo lessen. De judolessen worden gegeven door juf Esther (www.judoschoolzwart.nl).

De leerlingen van groep 1 t/m 8 gaan ook 3 dagen de natuur in. Wij doen dit met juf Rachel. Zij is onze vakdocent natuur (www.natuurwijs.nl).

Vakleerkrachten

Op onze school zijn de volgende vakleerkrachten aanwezig:



Humanistische
en
godsdienstige
vorming
(HVO/GVO)

Verlof personeel

Het kan gebeuren dat de vaste leerkracht niet voor de klas kan staan door ziekte of verlof. Doorgaans wordt een afwezige leerkracht dan vervangen door een invalleerkracht. Om zo veel mogelijk goede invalleerkrachten beschikbaar te hebben, werft O2A5 actief voor de eigen invallerspooi. Het kan een enkele keer voorkomen dat er niet direct een invalleerkracht beschikbaar is, dan zal de directie een weloverwogen keuze maken uit de volgende opties:

- Een eventuele duo collega komt één of meerdere dagen extra;
- Soms kunnen leerlingen ondergebracht worden in andere groepen (of dit mogelijk is, hangt bijvoorbeeld af van de groepsgrootte en het lesprogramma);
- Wanneer er een onderwijsassistent of bekwame vierdejaars student beschikbaar is, kan deze soms de klas overnemen onder toezicht van een andere leerkracht;
- Bij langdurige afwezigheid van een leerkracht, met wisselingen van invallers, kan ervoor gekozen worden de invallers te laten rouleren bij de andere groepen om meer stabiliteit te creëren.

Ongeacht welke oplossing er gekozen wordt, de kwaliteit van het onderwijs moet gegarandeerd zijn. Er kan sprake zijn van overmacht. Dan kan u gevraagd worden uw kind een dag thuis te houden. Hierover wordt u zo vroeg mogelijk geïnformeerd. Mocht u opvang voor uw kind(eren) nodig hebben en dit niet kunnen organiseren, dan zal de school in het uiterste geval voor opvang zorgen.

2.3 Aanbod voor het jonge kind

Onze school heeft extra aanbod voor het jonge kind: *Kinderopvang en voor- en vroegschoolse educatie (VVE) / peuteropvang*. We werken samen met een kinderopvangorganisatie in het gebouw van de school. Met *Kinderkamer*.

2.4 Kwaliteitszorg en schoolplan

Wat is kwaliteitszorg?

Scholen hebben een plan om de kwaliteit van hun onderwijs te verbeteren. Dit plan helpt de scholen om onderwijs te bieden waar iedereen tevreden over is. Kwaliteitszorg gaat over de manier waarop de doelen in het plan worden bereikt.

Doelen schoolplan

Bij onze Stichting O2A5 gebeuren mooie dingen. 25 scholen waar leerlingen en medewerkers welkom en veilig zijn. 25 scholen waar alle leerlingen gelijke kansen krijgen om te zijn wie ze willen zijn en om volledig toegerust de juiste stap naar het voortgezet onderwijs (VO) te kunnen maken. 25 scholen waar leerlingen leren om samen te werken en te delen. En waar medewerkers de architect van het onderwijs zijn. Dit is O2A5: dichtbij, deskundig en divers. De komende vier jaar gaan we hiermee verder. Zes thema's die centraal staan in dit strategisch beleidsplan, vormen de basis voor de koers. Een koers om stevig de toekomst tegemoet te gaan samen met leerlingen, medewerkers, scholen en O2A5.

De zes thema's van het strategisch beleidsplan van O2A5 zijn:

- medewerker als architect van het onderwijs
- kansengelijkheid
- toekomstgericht onderwijs
- inclusiviteit
- actief burgerschap
- kennis centraal

Het strategisch beleidsplan van O2A5 is richtinggevend voor het schoolplan van onze school voor 2025-2026.

Doelen uit ons schoolplan voor komend schooljaar:

- digitale geletterdheid
- actief burgerschap
- collegiale consultatie (EDI)
- effectief gedrag
- kennis over (begrijpend)lezen/leesbegrip
- Rekenen (automatiseren)

Leerkrachten gaan dit schooljaar ook verder aan de slag met aspecten van de 'Lerende Organisatie' in relatie tot onze visie op leren: professionele leergemeenschap, leerteams, expertgroepen, leerkringen en kwaliteitskaarten.

Hoe bereiken we deze doelen?

Kwaliteitszorg betekent dat scholen de 'goede dingen nog beter proberen te doen'. Adequate instrumenten en een heldere plannings- en beleidscyclus zijn hiervoor onontbeerlijk. Kwaliteit mag niet berusten op toevalstreffers. Een systematische aanpak is noodzakelijk als we de kwaliteit binnen de school naar een hoger plan willen tillen. In de praktijk betekent dit het juiste beleid formuleren, de juiste handelingen verrichten en op de goede manier evalueren of er is bereikt wat we wilden bereiken. Om de kwaliteit te bewaken en te verbeteren hanteren wij de volgende onderzoeksmiddelen, afspraken en procedures:

- Leerlingvolgsysteem van 'Leerling in beeld' en de doorstroomtoets in groep 8;
- Methodegebonden toetsen;
- Groepsbezoeken;
- Functioneringsgesprekken;
- Beoordelingsgesprekken;
- Nascholing teamleden en schoolleiding;
- Een goede inzet van de beschikbare financiële middelen;
- Gegevens verkregen uit het bezoek van inspectie en bezoek van O2A5;
- Gegevens verkregen vanuit de analyse op schoolniveau.

3 Ondersteuning en veiligheid

3.1 Extra ondersteuning van leerlingen

Wat is ondersteuning?

Alle scholen in een regio bieden dezelfde basisondersteuning. In het ondersteuningsplan van het samenwerkingsverband staat wat onder deze basisondersteuning valt. Soms hebben leerlingen extra ondersteuning nodig. Naast de basisondersteuning bieden sommige scholen extra begeleiding aan leerlingen. De school geeft in de schoolgids aan welke extra begeleiding de school biedt. Ook staat hier welke doelen en wensen de school heeft voor de toekomst. En hoe de school contact houdt met de ouders en leerlingen over de ondersteuning.



Basisondersteuning

Ondersteuningsniveau 1 en 2: Schoolbesturen zijn verantwoordelijk voor het realiseren van de basisondersteuning. In onze regio hebben we die gedefinieerd met behulp van de ijkpunten van Cor Hoffmans (hoofdstuk 7).

Ondersteuningsniveau 3: Wanneer ondersteuning binnen niveau 1 en 2 niet toereikend is wordt er opgeschaald naar niveau 3. Hierbij komt het samenwerkingsverband in beeld. Iedere school heeft een eigen ambulante begeleider generalist (ABG'er) die meedenkt wanneer er extra ondersteuning naast niveau 1 en 2 nodig is. Een leerling wordt aangemeld voor het SchoolOndersteuningsTeam (SOT). Zo wordt er het proces van extra ondersteuning in werking gezet. Iedere school heeft ook een vaste orthopedagoog. De ABG'er en orthopedagoog overleggen bij welke leerling de orthopedagoog aan zal sluiten in de bespreking. In het SOT participeren ouders, leerkrachten, IB'er en ABG'er/orthopedagoog en wordt de leerling besproken. Zo wordt afgestemd welke ondersteuning nodig is. Zo nodig kan er opgeschaald worden naar niveau 4 en later 5. Zoals te zien zijn er binnen de piramide geen strikte scheidingen tussen de ondersteuningsniveaus. Het is een dynamisch proces van realiseren van passende ondersteuning. Wel is het goed om helder te hebben dat de extra ondersteuning (in lijn met ons leidende principe) zo lang als nodig maar zo kort als mogelijk zal worden ingezet. Dit betreft alle ondersteuning vanaf laag 3 en hoger van de piramide.

Ondersteuningsniveau 4: Wanneer binnen het SOT de conclusie wordt getrokken dat intensivering van de ondersteuning nodig is kan de route naar inzetbaarheid van de ambulante begeleider specialist (ABS'er) worden ingeslagen.

Ondersteuningsniveau 5: (naar het gespecialiseerd onderwijs) Wanneer binnen het basisonderwijs de juiste zorg voor de leerling niet meer geboden kan worden, kan het nodig zijn dat er een toelaatbaarheidsverklaring (TLV) wordt aangevraagd, zodat er doorverwezen kan worden naar het speciaal (basis)onderwijs. Vijf van de scholen van Driegang bieden gespecialiseerd onderwijs. Op deze scholen vinden de leerlingen waarvoor de TLV is afgegeven een passende plaats.

[Klik hier voor het volledige document](#)

Gediplomeerde specialisten op school

Taal en rekenen

Welke specialisten zijn werkzaam binnen dit aandachtsgebied?

- Intern begeleider
- Rekenspecialist
- Specialist meer- en hoogbegaafdheid
- Gedragsspecialist

Er zijn gediplomeerde specialisten aanwezig bij ons op school.

Sociaal-emotioneel

Welke specialisten zijn werkzaam binnen dit aandachtsgebied?

- Gedragsspecialist
- Intern begeleider
- Specialist meer- en hoogbegaafdheid
- Gedragsspecialist

Er zijn gediplomeerde specialisten op school aanwezig.

Gedrag, werkhouding en taakaanpak

Welke specialisten zijn werkzaam binnen dit aandachtsgebied?

- Gedragsspecialist
- Intern begeleider
- Rekenspecialist

Er zijn gediplomeerde specialisten aanwezig bij ons op school.

Motorische en lichamelijke ontwikkeling

Welke specialisten zijn werkzaam binnen dit aandachtsgebied?

- Intern begeleider
- Gedragsspecialist
- Rekenspecialist
- Meer- en hoogbegaafdheidsspecialist

Jeugdgezondheidszorg op de basisschool

Samen voor het kind

Ouders, school en Jeugdgezondheidszorg (JGZ) zorgen er samen voor dat een kind zich zo goed mogelijk kan ontwikkelen. Samen houden we in de gaten hoe het met een kind gaat op het gebied van vriendschappen, schoolprestaties, gezondheid, spraak/taalontwikkeling en lichamelijke ontwikkeling. Daarom nodigt de JGZ je kind uit voor een aantal onderzoeken. Informatie van ouders en scholen is ook belangrijk. Samen krijgen wij zo een goed beeld van de ontwikkeling van ieder kind. Is er hulp of ondersteuning nodig? Dan kunnen we in overleg snel actie ondernemen. We halen je kind voor de onderzoeken even uit de klas. Als ouder hoef je niet aanwezig te zijn bij de onderzoeken. Maar wil je er toch graag bij zijn of heb je bezwaar tegen de onderzoeken? Neem dan gerust contact met ons op. Als je ons mailt, zet dan de naam en geboortedatum van je kind in de mail. Zowel voor als na de onderzoeken krijg je bericht van ons. De onderzoeken zijn gratis. Onze werkwijze staat uitgelegd in de folder Jeugdgezondheidszorg 4-12 jaar.

Spraak- en taalonderzoek voor kinderen van 4/5 jaar

De spraak- en taalontwikkeling is belangrijk voor het leren lezen, het meedoen met de lessen op school en het contact maken met anderen. Daarom biedt de GGD-logopedist in de kleuterperiode voor ieder kind een spraak- en taalonderzoek aan. Zij let tijdens het gesprekje met je kind op de stem, de uitspraak, de taalontwikkeling, het mondgedrag en het gehoor. Je kind benoemt plaatjes, zegt woorden en zinnen na en voert opdrachten uit met speelgoed. Denk je dat er eerder onderzoek door de logopedist nodig is? Neem dan gerust contact met ons op. Meer informatie vind je op de logopedie pagina van de GGD.

Gezondheidsonderzoek voor kinderen van 5/6 jaar en 10/11 jaar

Op twee momenten tijdens de basisschoolperiode biedt de GGD een gezondheidsonderzoek aan: in het jaar dat je kind 6 wordt en in het jaar dat je kind 11 wordt. We meten en wegen je kind en bij alle 5/6-jarigen controleren we of je kind goed hoort en ziet. Bij 10/11-jarigen gebeurt dit alleen als er twijfels zijn. Ook voeren we een gesprekje met je kind over hoe het gaat. In het gesprekje met de 10/11-jarigen maken we gebruik van een 'praatplaat'. Hoe dat werkt, zie je in het GIZ-filmpje basisonderwijs.

Extra aandacht

Soms blijkt uit het gezondheidsonderzoek dat een kind extra aandacht of hulp kan gebruiken. In dat geval nodigt de jeugdarts of jeugdverpleegkundige jou en je kind uit voor een gesprek. Samen kunnen we dan kijken wat er nodig is.

Vaccinaties voor kinderen van 9 en 10 jaar.

Tijdens de basisschoolperiode ontvangt je kind ook uitnodigingen voor (groeps)vaccinaties. De vaccinaties beschermen je kind tegen ernstige infectieziekten. Om je kind voor te bereiden kun je dit filmpje samen kijken. Meer informatie vind je op onze website en op de website van het RIVM (Rijksvaccinatieprogramma). Is je kind nog niet (volledig) gevaccineerd? Maak dan een afspraak of neem contact met ons op via: jeugd vaccinaties@ggd gelderlandzuid.nl.

Mijn Kinddossier

Onze Jeugdgezondheidszorg werkt met Mijn Kinddossier. Hierin vind je informatie over de ontwikkeling, groei en opvoeding van je kind(eren). Het is ook de plek waar je online een afspraak met ons wijzigt en vragenlijsten invult. Inloggen op www.mijnkinddossier.nl doe je met je eigen DigiD. Kijk voor meer informatie over Mijn Kinddossier op onze website. Maak je geen gebruik van Mijn Kinddossier, dan ontvang je de informatie per post. Chat, bel of mail gerust! Wil je algemene tips en informatie over de leeftijdsfase 4-12 jaar? Download de gratis GroeiGids app (via de App-store of via GooglePlay), kijk op <https://ggdgelderlandzuid.nl/jeugdgezondheidszorg/> of op www.groiegids.nl. Wil je direct antwoord op je vraag? Stel dan je vraag via de GroeiGids chat. Je kunt ook een afspraak maken met de Jeugdgezondheidszorg als je je ergens zorgen over maakt. Of als je het gewoon fijn vindt om met een deskundige over je kind te praten.

Bijvoorbeeld over de opvoeding, gezondheid of ontwikkeling van je kind. Of over de thuis- of schoolsituatie. Zo'n gesprek is – net als het gezondheidsonderzoek – gratis.

Wil je contact met de afdeling Jeugdgezondheidszorg? Bel of mail ons dan gerust. We willen samen het beste voor jouw kind. Wij zijn bereikbaar op maandag t/m vrijdag van 08.00 tot 16.30 uur: (088) 144 71 11 of via jeugdgezondheidszorg@ggd gelderlandzuid.nl. Meer informatie: Op onze website staat meer informatie over het aanbod van de Jeugdgezondheidszorg en vaccinaties. Ook is hier betrouwbare informatie over opvoeden, opgroeien en de gezondheid van kinderen te vinden. In de GroeiGids app kun je de ontwikkeling van je kind zelf bijhouden. Op www.ggd gelderlandzuid.nl staat onder de zoekterm 'Privacy' meer informatie over ons privacyreglement en hoe wij omgaan met dossiers. Op www.gezondschoolgelderlandzuid.nl staat hoe de GGD scholen helpt om aandacht te besteden aan de gezondheid van leerlingen. De GGD ondersteunt bijvoorbeeld bij thema's als gezond eten, bewegen, social media gebruik, roken, alcohol en vriendschappen/relaties.

Medisch handelen en persoonlijke verzorging

Er zijn voor dit aandachtsgebied geen gediplomeerde specialisten aanwezig.

Toekomstig aanbod aan extra ondersteuning

De leerkrachten gaan zich komend jaar verder verdiepen in Rekenen (op het gebied van automatiseren). IBer en rekenspecialist zullen meedoen aan het 'rekenverbetertraject' vanuit de stichting.

Ook lezen wordt een speerpunt waarbij leesplezier en begrijpend lezen centraal zullen staan.

Inbreng en invloed van leerlingen

De samenwerking met leerlingen krijgt vorm door het zogenoemde hoorrecht. Leerlingen krijgen inspraak bij het opstellen, bijstellen en evalueren van hun eigen ontwikkelingsperspectief (OPP). Dit geeft leerlingen de mogelijkheid om mee te praten over de (extra) ondersteuning die zij (gaan) ontvangen. Het invoeren van het hoorrecht zal gevolgen hebben voor de ondersteuningsstructuur op de scholen. In het dossier van de leerling zal duidelijk worden op welke wijze de school gestalte geeft aan het hoorrecht.

Extra informatie

In het schoolondersteuningsprofiel staat beschreven welke zorg en ondersteuning wij onze leerlingen kunnen en willen bieden. Dit kan belangrijke informatie zijn voor het kiezen van de school die bij uw kind past. We beginnen met een korte introductie op het SOP. In het hoofdstuk 'Huidig aanbod' leest u welke voorzieningen er zijn op onze school. In het hoofdstuk 'Ambitie' ziet u welke stappen wij nog willen nemen om een nog sterkere ondersteuning te bieden aan onze leerlingen. Heeft u na het lezen van dit document vragen? Dan kunt u contact opnemen met de directie van de school.

Remedial Teaching door externen onder schooltijd

Het kan zijn dat u, als ouder, te kennen geeft de diensten van een externe remedial teacher ten behoeve van uw kind te willen inzetten. Zolang dit buiten de lestijd gebeurt, is dit de verantwoordelijkheid van de ouder zelf. Het wordt echter een andere zaak als de remedial teaching onder schooltijd zou moeten plaatsvinden. Dit kan alleen als aan de volgende voorwaarden wordt voldaan:

- Er is een rapport aanwezig van de externe deskundige (orthopedagoog, onderwijskundige of psycholoog);
- De externe onderzoeker is lid van een beroepsgroep binnen zijn/haar vakgebied;
- De leerling kan niet effectief het onderwijs in de groep volgen zonder aanpak van de gerezen problematiek;
- De externe deskundige adviseert expliciet dat de extra hulp niet na schooltijd, maar tijdens de lessen dient te worden gegeven;
- De externe deskundige geeft een afgebakend tijdspad aan, zodat duidelijk wordt wanneer het effect van de extra hulp wordt geëvalueerd en de extra hulp (eventueel gefaseerd) afgebouwd dan wel verlengd kan worden;
- De hulp mag geen langdurig structureel karakter hebben;
- De remedial teacher beschikt over de juiste bekwaamheid, certificaten en/of diploma's (LBRT gecertificeerd). De school verwacht hiermee tegemoet te komen aan de wens van sommige ouders, zonder daarbij haar verantwoordelijkheid ten opzichte van het voor de betrokken leerling bestemde, reguliere onderwijsaanbod uit het oog te verliezen. De eindverantwoordelijkheid voor de uitvoering van dit beleid ligt bij de directie van de school. Wanneer kinderen in aanmerking komen voor externe RT onder schooltijd, nemen de ouders hierover contact op met de schoolleiding.

3.2 Veiligheid op school

Anti-pestprogramma

Wij werken op school met de PBS-aanpak (Positive Behaviour System). PBS is een doelmatige, schoolbrede aanpak die zich richt op het versterken van gewenst gedrag en op het voorkomen van probleemgedrag. Het doel is het creëren van een positieve, sociale omgeving, die het leren bevordert en gedragsproblemen voorkomt. PBS is een 'kapstok' waaraan alle schoolinterventies en methoden die met gedrag te maken hebben in een school opgehangen kunnen worden. Dingen die goed werken, worden vastgelegd en geïntegreerd in PBS. Dit zorgt ervoor dat succesvolle dingen niet verloren gaan. PBS heeft al in verschillende landen goede resultaten behaald.

Sociale en fysieke veiligheid

Onze school monitort de sociale veiligheidsbeleving van leerlingen. We nemen een vragenlijst af via Sociaal-emotioneel functioneren Cito .

Onze school monitort de sociale veiligheidsbeleving van kinderen. Wij maken op school gebruik van de leerlingvragenlijst van Cito (Sociaal-emotioneel functioneren). Kinderen van groep 5 t/m 8 vullen de vragenlijst zelf in. Beleving van veiligheid en het beeld dat een leerling van zichzelf heeft over de sociale vaardigheden, geeft waardevolle informatie. Met de leerlingvragenlijst vragen we de kinderen zelf wat ze vinden en wat ze wel en niet fijn vinden. Dit geeft ons de mogelijkheid om het onderwijs nog beter af te stemmen op hun behoeften. De resultaten van de vragenlijsten geven ons veel input over passende activiteiten en begeleiding. Daarnaast vormt het mooie input voor gesprekken met leerlingen over wat ze willen gaan leren en hoe ze dat doen. Wij hebben ontdekt hoe gesprekken met (groepen) kinderen de intrinsieke motivatie tot ontwikkelen vergroot!

Anti-pestcoördinator, contactpersoon en/of vertrouwenspersoon

Functie	Naam	E-mailadres
Anti-pestcoördinator	Mevr. Simone van Wijk	svanwijk@o2a5.nl
Vertrouwenspersoon	Mevr. Simone van Wijk	svanwijk@o2a5.nl

4 Handige informatie voor ouders

4.1 Hoe ouders worden betrokken

Wij vinden betrokkenheid van ouders bij school en onderwijs van groot belang. Ouders hebben een belangrijke invloed op de schoolloopbaan van hun kinderen. De ontwikkeling van het onderwijs is dan ook een gemeenschappelijk belang.

Ouders en leerkrachten zijn samen verantwoordelijk voor de opvoeding en ontwikkeling van het kind. Het is dus van groot belang dat wij zoveel mogelijk op één lijn zitten.

Communicatie met ouders

Ouders worden geïnformeerd op de volgende manieren:

Aan het begin van het schooljaar ontvangt u een uitnodiging voor een informatiemiddag. U kunt dan kennismaken met de leerkracht(en). Zij informeren u, samen met de kinderen, over de leerstof en de activiteiten in het komende jaar, de methodes die gebruikt worden, de wijze waarop de leerstof wordt aangeboden en de afspraken die binnen de school en de groep gelden. Wij stellen uw aanwezigheid zeer op prijs. Driemaal per jaar nodigen wij u uit om op school te komen praten over de vorderingen van uw kind. In oktober starten wij met oudergesprekken en ook voorafgaand aan een rapport ontvangt u een uitnodiging voor een gesprek. Als daar aanleiding toe is zal de leerkracht ook tussentijds contact met u opnemen. Tevens stellen wij het op prijs als u de school op de hoogte houdt als er thuis belangrijke gebeurtenissen zijn. De leerkrachten zijn dagelijks voor en na schooltijd bereikbaar voor vragen of het maken van een afspraak.

Ook maken wij gebruik van de app Parro. Parro is een communicatie-app die gekoppeld is aan ons administratiesysteem ParnasSys. Alles in Parro is beveiligd en onzichtbaar voor de buitenwereld. De leerkracht kan berichten en foto's delen met de ouders en andersom. Deze app is zowel op smartphone en tablet als via een webbrowser op de desktop en laptop te gebruiken. U wordt op de hoogte gebracht van de zaken die op school spelen of gaan spelen. We raden u ook zeker aan, om een kijkje te nemen op onze website (www.obsdeschatkistherwijnen.nl)

Klachtenregeling

Wij zijn een veilige school waar kinderen met een gerust hart aan toevertrouwd kunnen worden. Dat klinkt mooi, maar wat betekent dit nu precies? Het is vanzelfsprekend dat kinderen zich veilig en prettig moeten voelen op school. Ze moeten zich beschermd voelen tegen allerlei zaken die hun veiligheid in gevaar brengen. Dat beperkt zich niet tot pesterijen, maar heeft ook te maken met discriminatie, agressie, geweld en seksuele intimidatie. Een veilig schoolklimaat voor leerlingen en ouders betekent ook dat belangrijke schoolbeslissingen die het kind betreffen niet alleen zorgvuldig worden voorbereid, maar ook als acceptabel en rechtvaardig worden ervaren.

Onze school doet er alles aan om een goede relatie te onderhouden met ouders en leerlingen. Toch kan het zijn dat u het niet eens bent met iets dat op school gebeurt of een situatie als onveilig ervaart. Het is belangrijk dat u dit in eerste instantie aangeeft bij de leerkracht van uw kind, hij of zij staat in de meeste gevallen het dichtst bij de oplossing. Kunt u het probleem niet bespreken met de leerkracht, dan kunt u zich richten tot de directie. Over het algemeen komen we er samen uit.

Als het toch niet lukt om de situatie op te lossen of als het probleem te moeilijk is om er op school over te praten, kunnen ouders en leerlingen contact opnemen met de interne vertrouwenspersoon. Hij of zij geeft aan welke stappen gezet kunnen worden. Onze interne vertrouwenspersoon is Simone van Wijk. Wanneer het niet lukt om op school te praten over een probleem, kan contact opgenomen worden met de externe vertrouwenspersoon. De externe vertrouwenspersoon ondersteunt ons bij de behandeling van problemen en klachten die te maken hebben met ongewenst gedrag en machtsmisbruik. De externe vertrouwenspersoon van O2A5 is ondergebracht bij een organisatie, de CED-groep. Onze contactpersoon is Angela Groen-Vendrig. Haar e-mailadres is: evp@cedgroep.nl. Telefoon: 010-4071993.

Voor onze school is een klachtenregeling vastgesteld. Deze is voor iedereen die bij de school betrokken is in te zien op school en op de website van o2a5 (www.o2a5.nl) te vinden. Op aanvraag kan ook een exemplaar worden toegezonden. Eventueel kan er een officiële klacht worden ingediend bij de Landelijke Klachtencommissie (LKC). De vertrouwenspersoon kan ouders of leerlingen hierbij helpen. De LKC biedt verschillende mogelijkheden om de klacht te behandelen en op te lossen. Een medewerker van Onderwijsgeschillen neemt contact op met de klager en het schoolbestuur of degene over wie is geklaagd en bespreekt dan welke route het beste gekozen kan worden om de klacht op te lossen. Dit gesprek kan leiden tot interne klachtbehandeling door het schoolbestuur of de school, mediation of een formele procedure bij de Commissie. Meer informatie over de mogelijkheden en de procedure bij de LKC vindt u op www.onderwijsgeschillen.nl.

Contactgegevens van de klachtencommissie (LKC):

Onderwijsgeschillen
Zwarte Woud 2
Utrecht
telefoon 030-2809590
info@onderwijsgeschillen.nl.

Op de website <https://onderwijsgeschillen.nl/> is meer informatie te vinden over klachtbehandeling. Het reglement van deze externe klachtencommissie is te vinden op: <https://onderwijsgeschillen.nl/commissie/landelijke-klachtencommissie-onderwijs-lkc/reglement>.

Ouderinspraak

Inspraak van ouders wordt op onze school op de volgende manier georganiseerd:

- Ouderraad
- Medezeggenschapsraad

Ouders worden op onze school bij de volgende activiteiten ingezet:

Iedere ouder/verzorger die een kind op school heeft is automatisch lid van de ouderraad (OR). Deze raad wordt bestuurd door ouders die zich actief inzetten om samen met het team activiteiten te organiseren. Het gaat hierbij o.a. om activiteiten als Sinterklaas, Kerst, schoolavonden en de jaarafsluiting. Daarnaast verleent het bestuur van de OR hand- en spandiensten bij activiteiten die door de school worden georganiseerd en behartigt de oudervereniging de belangen van leerlingen en ouders. In vergaderingen geven zij het team ook feedback.

Als school vinden wij het belangrijk dat ouders actief betrokken zijn en blijven. Ouders kunnen op allerlei manieren de school en de OR ondersteunen. Belangstellenden kunnen altijd contact opnemen met het team en de leden van de ouderraad.

De medezeggenschapsraad (MR) is een orgaan dat door de wet geregeld is. Er zitten twee ouders en twee leerkrachten in. Deze raad houdt de kwaliteit van het onderwijs bij ons op school in de gaten en onderhoudt contacten met het bestuur van Stichting O2A5. Zaken die aan de orde komen zijn: het schoolplan, het zorgplan, het formatieplan, de begroting, de PR van de school en ook deze schoolgids. De vergaderingen zijn openbaar. Elk MR-lid treedt na 2 jaar af en is herkiesbaar. Als u zitting wilt nemen in de MR, kunt u zich verkiesbaar stellen. Informatie hierover is te krijgen op school.

Op dit moment hebben zitting in de MR:

Jeffrey Boiten en Mylene Boer (oudergeleding)

Simone van Wijk en Linda den Braven (teamegeleding)

Het schoolbestuur (=bevoegd gezag) met meer dan één school stelt een gemeenschappelijke medezeggenschapsraad (GMR) in met wettelijk vastgelegde bevoegdheden. Het bevoegd gezag van de stichting O2A5 heeft tevens gekozen voor het instellen van een clustermedezeggenschapsraad (CMR) verbonden aan een cluster. De GMR treedt, indien het aangelegenheden betreft die van gemeenschappelijk belang zijn, op voor alle scholen of voor de meerderheid van de scholen, in de plaats van de MR van die scholen. De GMR heeft een duidelijk afgebakende, bovenschoolse positie. De CMR functioneert als medezeggenschapsorgaan voor het clusterbeleid en het lokaal onderwijsbeleid. De organisatie van de medezeggenschap is vastgelegd in een medezeggenschapsstatuut. Zo zijn er door Stichting O2A5 reglementen voor de hierboven genoemde raden vastgelegd.

4.2 Vrijwillige ouderbijdrage

Wat is de vrijwillige ouderbijdrage?

Scholen mogen ouders een bijdrage vragen in de kosten. Deze bijdrage is voor activiteiten buiten de lesactiviteiten om. De bijdrage is vrijwillig. Dit betekent dat kinderen van ouders die dit niet kunnen of willen betalen, alsnog mee mogen doen met de activiteiten. Als de school een vrijwillige ouderbijdrage heeft, dan is dit afgestemd met de Medezeggenschapsraad.

Wij vragen een vrijwillige ouderbijdrage van € 20,00. Daarvan bekostigen we:

- Kerst
- Sinterklaas
- overige activiteiten
- Paasontbijt/lunch

Er zijn overige vrijwillige schoolkosten. Hieruit worden de volgende activiteiten bekostigd:
Voor de schoolreisjes en het schoolkamp wordt een extra bijdrage gevraagd. Ook hier geldt dat de ouderbijdrage vrijwillig is.

Wat betalen ouders voor het onderwijs?

Het primair onderwijs in Nederland is voor iedere leerling kosteloos te volgen. Dit is bij wet geregeld. Wanneer een school naast het gewone onderwijsprogramma extra activiteiten of voorzieningen aanbiedt, mag daarvoor aan de ouders een vrijwillige financiële bijdrage worden gevraagd. Hierbij moet gedacht worden aan een schoolreis, een schoolkamp en festiviteiten. Aangegeven moet worden waaraan de ouderbijdrage besteed wordt.

Ouders kunnen bepalen of ze de bijdrage in zijn geheel, slechts gedeeltelijk of helemaal niet betalen. Bij het innen van deze bijdrage wordt geen dwang uitgeoefend. Alle leerlingen doen mee aan de activiteiten van onze school. We sluiten geen leerlingen uit omdat hun ouders de vrijwillige ouderbijdrage niet kunnen of willen betalen. Dat mogen we niet, maar dat willen we ook niet. Een financiële bijdrage is geen voorwaarde tot toelating tot de school.

De vrijwillige ouderbijdrage wordt gevraagd door de oudervereniging. Deze bepaalt zelf de hoogte van de bijdrage en de wijze waarop het geld besteed wordt. Tijdens de jaarlijkse ouderavond legt de oudervereniging hierover verantwoording af en kunnen ouders invloed uitoefenen. De hoogte van de vrijwillige ouderbijdrage is € 20,00 per jaar. Kinderen die na 1 januari op school komen betalen de helft: € 10,00.



4.3 Ziek melden en verlof aanvragen

Over schoolverzuim

Scholen zijn verplicht om ongeoorloofd schoolverzuim te melden bij de leerplichtambtenaar. Ongeoorloofd schoolverzuim betekent dat een leerling afwezig is van school zonder een geldige reden, en zonder toestemming van de school of leerplichtambtenaar.

Soms kan een leerling niet naar school en is er sprake van geoorloofd schoolverzuim. Dat betekent dat een leerling afwezig is van school met een geldige reden, en met toestemming van de school of leerplichtambtenaar. Op de website van de Rijksoverheid (www.rijksoverheid.nl) staat wanneer er sprake is van geoorloofd verzuim. Is het niet mogelijk om tijdens de schoolvakanties op vakantie te gaan? Vraag in uitzonderlijke gevallen toestemming bij de schoolleiding voor verlof buiten de schoolvakanties. Ga voor meer informatie naar:

<https://www.rijksoverheid.nl/onderwerpen/leerplicht/vraag-en-antwoord/leerplicht-schoolvakanties>.

Op deze manier meld je je kind ziek:

Bij ziekte van uw kind verzoeken wij u ons daarvan op de hoogte te stellen. Dit kunt u aangeven in de Parro-app. Het is de bedoeling dat u bezoeken aan bijvoorbeeld een arts of tandarts ook doorgeeft via de app. We zien graag dat u dergelijke bezoeken zoveel mogelijk buiten de lestijden regelt.

Op deze manier vraag je verlof aan voor je kind:

U kunt extra verlof vragen in de volgende gevallen:

Als uw kind mee moet doen aan een verplichting gebaseerd op een bepaalde godsdienst of levensovertuiging; u moet dit minimaal twee dagen van tevoren op school melden.

Extra verlof is mogelijk als er de volgende belangrijke omstandigheden zijn:

- het voldoen aan een wettelijke verplichting of het nakomen van een medische afspraak voor zover dat niet buiten schooltijd kan;
- een huwelijk van familie t/m de 3e graad van het kind (ouders, (over)grootouders, broers/zusters, ooms/tante;
- een 12,5-, 25-, 40-, 50- en 60-jarig huwelijksjubileum van ouders of grootouders;
- een 25-, 40- en 50-jarig ambtsjubileum van ouders of grootouder;
- gezinsuitbreiding;
- verhuizing;
- ernstige ziekte van ouders, grootouders, broers of zusters;
- overlijden (inclusief begraving/crematie) van ouders, grootouders, broers of zusters, (bet)overgrootouders, (oud)ooms, (oud)tantes, neven en nichten (3e en 4e graad).

Extra verlof voor vakantie is uitsluitend mogelijk als het op grond van de specifieke aard van het beroep van één van de ouders niet mogelijk is om in de schoolvakanties op vakantie te gaan. Er mag dus geen vrij gegeven worden als er bijvoorbeeld sprake is van goedkope vakantie buiten het seizoen, een extra lang bezoek aan het land van herkomst of zomaar een midweek of lang weekend. Vakantieverlof kan slechts eenmaal per schooljaar worden verleend voor ten hoogste tien schooldagen en het verlof mag niet plaatsvinden in de eerste twee lesweken van een schooljaar.

Hoe vraagt u extra verlof aan?

Een verzoek om extra verlof moet zo vroeg mogelijk schriftelijk bij de school worden ingediend. Extra verlof voor vakantie moet minimaal twee maanden van tevoren worden aangevraagd. Op school zijn hiervoor formulieren verkrijgbaar.

Beslissing op een verlofaanvraag.

Verlofaanvragen worden altijd individueel beoordeeld. Een aanvraag voor verlof voor 'andere gewichtige omstandigheden' moet zo vroeg mogelijk bij de directeur worden ingediend. De directeur neemt een besluit over een verlofaanvraag als het een periode betreft van maximaal 10 schooldagen. Als het een verlofaanvraag van meer dan 10 schooldagen betreft, dan beslist de leerplichtambtenaar van de gemeente na de mening van de directeur te hebben gehoord. Als uw verzoek om verlof wordt afgewezen en u bent het niet met de beslissing eens, dan kunt u schriftelijk bezwaar maken bij degene die de beslissing heeft genomen. Dat is dus de directeur of de leerplichtambtenaar, zij moeten hun besluit dan heroverwegen. U krijgt de gelegenheid om uw bezwaar mondeling toe te lichten en daarna krijgt u schriftelijk bericht van het besluit dat over uw bezwaarschrift is genomen. De directeur en/of de leerplichtambtenaar kunnen eventueel bij de bezwaarschriftencommissie van de gemeente advies vragen over de kwestie. Dit advies van de commissie kunnen zij laten meewegen bij de heroverweging. Bent u het niet eens met het besluit dat over uw bezwaarschrift is genomen dan kunt u op grond van de Algemene wet bestuursrecht (Awb) binnen zes weken schriftelijk beroep aantekenen bij de Arrondissementsrechtbank sector bestuursrecht. Tegelijkertijd kunt u

een verzoek tot een voorlopige voorziening aanvragen bij de president van de rechtbank. Aan deze juridische procedure zijn kosten verbonden, het is daarom raadzaam juridisch advies in te winnen als u een beroepschrift wilt indienen, dit kan bijvoorbeeld bij een Bureau voor rechtshulp.

Ongeoorloofd schoolverzuim

Als uw kind verlof opneemt zonder toestemming van de directeur of de leerplichtambtenaar dan wordt dit gezien als ongeoorloofd schoolverzuim. Te laat komen wordt ook gezien als ongeoorloofd schoolverzuim. De directeur is verplicht dit te melden bij de leerplichtambtenaar. Deze beslist of er proces verbaal wordt opgemaakt.

Vragen over (vakantie)verlof of over de leerplicht

Als u nog vragen heeft over verlof of over ander leerplichtzaken kunt u terecht bij de directeur van de school.

Vrijstelling van onderwijsactiviteiten

De leerlingen nemen deel aan alle voor hen bestemde onderwijsactiviteiten. Op verzoek van de ouders kan ons bevoegd gezag een leerling vrijstellen van het deelnemen aan bepaalde onderwijsactiviteiten. De gronden daarvoor worden door ons bevoegd gezag vastgesteld. Het bevoegd gezag bepaalt bij de vrijstelling tevens welke vervangende onderwijsactiviteiten er voor de leerling komen.

4.4 Toelatingsbeleid

Voordat kinderen bij ons op school worden toegelaten zal er altijd eerst een gesprek plaatsvinden met directie.

4.5 Extra informatie

Vormingsonderwijs

Onze school is een openbare school. In de wet staat dat op onze school lessen vormingsonderwijs kunnen worden gegeven als ouders daarom vragen. Het godsdienstonderwijs en levensbeschouwelijk vormingsonderwijs worden gegeven binnen de schooltijden, maar valt niet onder de verantwoordelijkheid van onze school. Deze lessen zijn aanvullend op de aandacht die wij als school besteden aan geestelijke stromingen en burgerschapsvorming. De wekelijkse lessen vormingsonderwijs van drie kwartier worden gegeven in groep 7/8 en verzorgd door een bevoegde vakdocent van een bepaalde levensbeschouwelijke richting. U kunt kiezen voor boeddhistisch, hindoeïstisch, humanistisch, islamitisch, katholiek of protestants-christelijk vormingsonderwijs. Als ouders van zeven of meer leerlingen interesse hebben in vormingsonderwijs, kunnen wij deze lessen aanvragen bij de organisatie die het vormingsonderwijs op de openbare basisscholen verzorgt. Er zijn voor u of onze school geen kosten aan verbonden.

Privacy

Op onze school wordt zorgvuldig omgegaan met de privacy van onze leerlingen. In verband met het geven van onderwijs, het begeleiden van onze leerlingen, en de vastlegging daarvan in de administratie van de school, worden er gegevens over en van leerlingen vastgelegd. Deze gegevens worden persoonsgegevens genoemd. Het vastleggen en gebruik van deze persoonsgegevens is beperkt tot informatie die strikt noodzakelijk is voor het onderwijs. De gegevens worden beveiligd opgeslagen en de toegang daartoe is beperkt. De school maakt ook gebruik van digitaal leermateriaal. De leveranciers van die leermaterialen ontvangen een beperkt aantal leerlinggegevens. De school heeft in het kader van nieuwe wetgeving (AVG) met haar leveranciers strikte afspraken gemaakt over het gebruik van persoonsgegevens, zodat misbruik wordt voorkomen. Leerlinginformatie wordt alleen gedeeld met andere organisaties als ouders daar toestemming voor geven, tenzij die uitwisseling verplicht is volgens de wet. In het privacyreglement is beschreven hoe de school omgaat met haar leerlinggegevens, en wat de rechten zijn van ouders en leerlingen. Natuurlijk kunt u voor vragen ook terecht bij de directie.

Sponsoring

Alle scholen van O2A5 houden zich aan het Convenant "Scholen voor primair en voortgezet onderwijs en sponsoring" dat is afgesloten door de overheid met verschillende belangenorganisaties.

Beeldcoaching

Beeldcoaching is één van de begeleidingsmethodieken die binnen O2A5 gehanteerd wordt om onderwijs zo goed mogelijk af te stemmen op de leerlingen. De methodiek wordt voornamelijk ingezet om leraren te ondersteunen bij hun onderwijstaak (o.a. bij vragen rondom leerlingenzorg, professionalisering van de leraar, vragen rondom onderwijsvernieuwing, et cetera). Binnen O2A5 is onze interne coach tevens als beeldcoach aan onze scholen verbonden. Zij maakt korte video-opnamen in de klas en bespreekt deze vervolgens na met de leraar. De beeldcoach hanteert een beroepscode, waarin onder andere staat dat de gemaakte opnamen voor intern gebruik bedoeld zijn en niet voor andere doeleinden gebruikt zullen worden. Indien de methodiek wordt ingezet bij specifieke begeleidingsvragen van één of meer leerlingen, dan worden de ouders/verzorgers hiervan in kennis gesteld en om toestemming gevraagd. De beelden worden gebruikt voor professionalisering en worden niet gepubliceerd. Wanneer het begeleidingstraject is afgesloten worden de beelden gewist. Het maken van video-opnamen blijft hiermee binnen de regelgeving van AVG (Europese privacywetgeving).

Rookvrij schoolplein

Volgens de wet is het verboden om in een schoolgebouw of op het terrein eromheen te roken. Wij hebben voor onze school regels opgesteld en we verzoeken u vriendelijk om deze goed door te lezen. Met elkaar dragen we zo bij aan een gezonde leeromgeving voor onze kinderen.

- Ons gehele schoolgebouw is rookvrij, 7 dagen per week, 24 uur per dag. Onder het gehele schoolgebouw verstaan wij alle ruimtes in het pand: de gangen, de trappen, de toiletten, de keukens en de ruimtes van andere gebruikers van ons pand. Ook uit open ramen of bij de entree wordt niet gerookt. Tijdens ouderavonden en andere activiteiten buiten schooltijd zijn het gebouw en het plein rookvrij.

- Ons gehele schoolplein is rookvrij, 7 dagen per week, 24 uur per dag

Wij vragen u ook om uw medewerking en u te houden aan de regels van onze school. U helpt ons ook door niet elders in het zicht van de leerlingen te roken. Bijvoorbeeld net buiten de hekken bij het brengen en ophalen. Met elkaar dragen we zo bij aan een gezonde leeromgeving voor onze kinderen.

5 Ontwikkeling en resultaten

5.1 Tussentijdse toetsen

Vanaf de eerste dag op school worden de vorderingen van uw kind gevolgd. Hiervoor gebruiken we observaties, methodegebonden toetsen en methodeonafhankelijke toetsen van Leerling in beeld (voorheen: CITO). Groepsleerkrachten houden de vorderingen van methode- en niet methodegebonden toetsen, observaties, verslagen van besprekingen met ouders en/of externen bij in een geautomatiseerd leerlingvolgsysteem ParnasSys.

Tijdens de schoolperiode worden de toetsen van Leerling in beeld gebruikt. De toetsresultaten komen in het rapport van de kinderen.

Twee maal per jaar wordt naar aanleiding van de medio en eindtoetsen een analyse op school, groeps- en leerlingniveau gemaakt. Dit kan aanleiding zijn om ons handelen op school-, groeps- en/of leerlingniveau (tijdelijk) aan te passen.



5.2 Resultaten doorstroomtoets

Wat is de doorstroomtoets?

Vanaf het schooljaar 2023-2024 maken alle leerlingen aan het eind van de basisschool een doorstroomtoets. Dit is verplicht. Met de doorstroomtoets kunnen leerlingen laten zien wat ze op de basisschool hebben geleerd. In de weken voor het toetsmoment geeft de leerkracht de leerling een advies voor het onderwijsniveau in het voortgezet onderwijs. Leerprestaties, aanleg en ontwikkeling op de basisschool spelen hierbij een rol. Heeft de leerling een hogere doorstroomtoetsuitslag dan het gegeven schooladvies? Dan stelt de school het advies bij, tenzij het in het belang is van de leerling om dit niet te doen. Heeft de leerling een lagere doorstroomtoetsuitslag dan het gegeven schooladvies? Dan blijft het advies van de school leidend.

De doorstroomtoets vindt plaats in februari en geeft leerlingen een gelijke kans om zich eind maart aan te melden voor de middelbare school van hun voorkeur, die het best past bij hun niveau. De doorstroomtoets is geen examen; leerlingen kunnen niet slagen of zakken.

Referentieniveaus

De Inspectie van het Onderwijs controleert of het onderwijs op scholen van voldoende niveau is. De

doorstroomtoetsresultaten van de leerlingen spelen een belangrijke rol bij deze controle. Vanaf 1 augustus 2020 gebruikt de inspectie referentieniveaus om te bepalen of een school voldoende of onvoldoende presteert.

Wat zijn referentieniveaus?

Een doorstroomtoets meet voor de onderdelen Nederlandse taal en rekenen:

- Hoeveel procent van de leerlingen met de doorstroomtoets het basisniveau heeft gehaald (dit wordt ook wel het fundamentele niveau genoemd).
- Hoeveel procent van de leerlingen met de doorstroomtoets het streefniveau heeft gehaald. Dit is een hoger niveau dat de leerlingen kunnen behalen.

Het fundamentele niveau (basisniveau) en het streefniveau (hogere niveau) worden ook wel de 'referentieniveaus' genoemd. Ze zeggen dus welk niveau de leerlingen op de school hebben gehaald op de gebieden taal en rekenen. Om te kijken of de school voldoende of onvoldoende heeft gescoord, worden ze vergeleken met signaleringswaarden van de Inspectie van het Onderwijs.

Wat zijn signaleringswaarden?

Hoeveel procent de school minimaal moet halen op de beide niveaus ligt vooraf vast. Deze percentages worden namelijk door de Inspectie van het Onderwijs bepaald. Als de school minder goed scoort dan deze vastgestelde, minimale waarde, kan het een signaal zijn dat er misschien iets niet goed gaat op de school. Daarom worden deze minimale scores 'signaleringswaarden' genoemd. Wanneer het percentage leerlingen op de school voor zowel het fundamentele niveau als het streefniveau op of boven de signaleringswaarden liggen, zijn de resultaten in dat schooljaar voldoende.

Gemiddelde van drie jaar resultaten

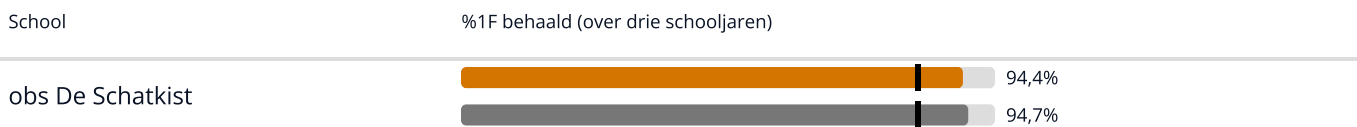
De gegevens die worden getoond in de schoolgids zijn een gemiddelde van de afgelopen drie jaar. De percentages van de eindtoetsresultaten van 2023 en de doorstroomtoetsresultaten van 2024 en 2025 worden hieronder getoond.

Wij volgen onze leerlingen de gehele schoolloopbaan met 'Leerling in beeld' en kijken per half jaar of de verwachte vorderingen zijn gemaakt.

In dit gemiddelde zijn de uitslagen van alle leerlingen meegenomen die hebben deelgenomen, maar met minder dan vijf leerlingen vermeldt DUO het gemiddelde niet.

De overheid biedt scholen de mogelijkheid een eigen eindtoets te kiezen. Deze eindtoets wordt in dit schooljaar in februari aangeboden. De eindtoets bevestigt meestal dat het VO-schooladvies dat gegeven is overeenkomt met wat leerlingen na 8 jaren basisschool moeten kennen. Wij hebben bewust gekozen voor de IEP-toets.

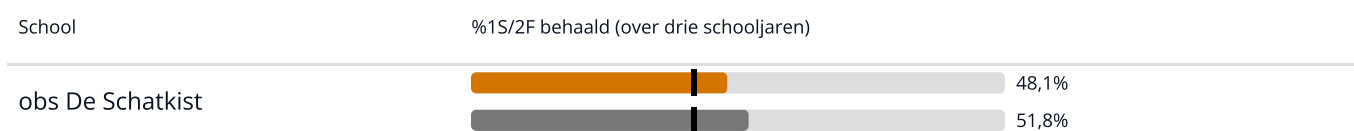
Welk percentage leerlingen behaalt het fundamentele niveau in 2024-2025?



Legenda %1F behaald

- Deze school
- Signaleringswaarde inspectie (85,0%)
- Vergelijkbare scholen

Welk percentage leerlingen behaalt het streefniveau in 2024-2025?



Legenda %1S2F behaald

- Deze school
- Signaleringswaarde inspectie (41,2%)
- Vergelijkbare scholen

5.3 Schooladviezen

Tijdens de gehele schoolperiode wordt er van ieder kind een leerling-dossier opgebouwd. In dit dossier nemen wij alle toetsresultaten, rapportcijfers, resultaten van onderzoeken, bijzonderheden met betrekking tot het kind, etc. op. Dit dossier, dat altijd voor ouders in te zien is, dient als uitgangspunt voor het advies met betrekking tot de keuze voor het voortgezet onderwijs.

Als een kind de school verlaat wordt het onderwijskundig rapport ingevuld. Ouders krijgen een exemplaar ter inzage. De keuze van een school voor Voortgezet Onderwijs vindt plaats in groep 8. De leerlingen en hun ouders worden gedurende de eerste helft van het schooljaar geïnformeerd over alles wat van belang kan zijn bij het maken van een juiste keuze. In november wordt al een voorlopig schooladvies gegeven door de leerkracht. In februari volgt het definitieve advies.

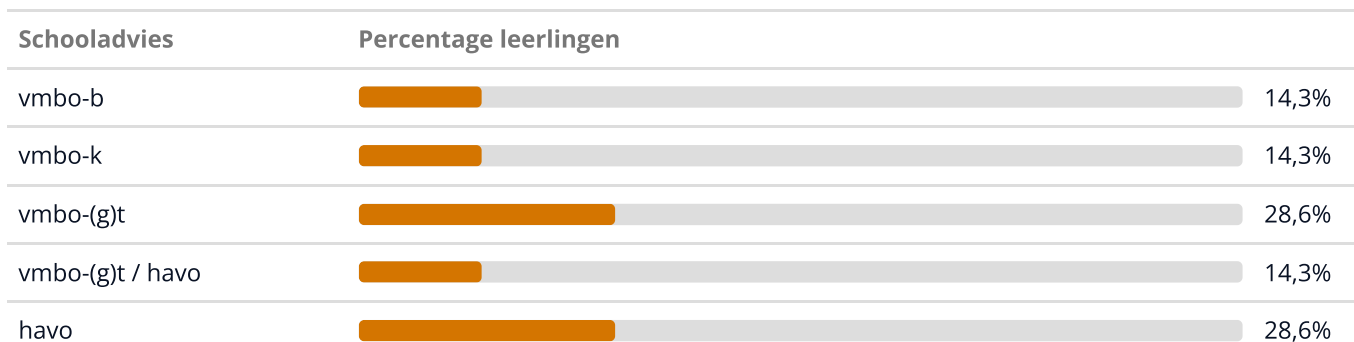
We baseren het advies op:

- de capaciteiten van het kind gebaseerd op de toetsresultaten en de rapporten door de gehele schoolcarrière heen;
- de werkhouding;
- de mentale instelling.

In een persoonlijk gesprek zal de leerkracht van groep 8 het schooladvies aan de ouders en het kind meedelen. De leerkracht licht bij contacten met het voortgezet onderwijs de keuze toe. Ouders zorgen voor de aanmelding bij de school van keuze.

De uitstroom kan per jaar verschillen. Dit is afhankelijk van het groepsprofiel, sociale achtergrond en capaciteiten van kinderen.

Welke schooladviezen heeft de school aan de leerlingen gegeven in 2024-2025?



5.4 Sociale ontwikkeling

Visie op Sociale opbrengsten

Wat verstaan scholen onder sociale opbrengsten?

Op school leren kinderen vaardigheden die nodig zijn om op een goede manier met anderen om te gaan. En om hun steentje bij te dragen aan de samenleving. Het gaat om vaardigheden zoals samenwerken, ruzies oplossen en jezelf weten te redden. Door deze vaardigheden is de sfeer op school fijn en veilig. En verbeteren de leerprestaties. Kinderen nemen op een positieve manier deel aan de maatschappij.

Respect

Veiligheid en geborgenheid

Samenwerken

Wij willen dat de kinderen zich bij ons op school veilig voelen en met plezier naar school gaan. Je moet je veilig voelen om tot ontplooiing te kunnen komen en je te durven uiten. Wij willen de kinderen veiligheid bieden door ze te accepteren, in al hun verschillen. Wij willen ook dat kinderen elkaars verschillen accepteren en leren samenwerken. Kinderen worden door middel van coöperatief leren gestimuleerd om samen verantwoordelijk te zijn voor een respectvolle samenwerking. Daarnaast vinden wij het belangrijk dat kinderen durven zeggen wat ze denken en vaardig zijn in het verwoorden van hun emoties en hun gevoelens.

Onze school is een veilige plek, een ontmoetingsplaats waarin kinderen, ouders en leerkrachten samen leven en werken. Respect is het sleutelwoord: respect voor elkaar, respect voor de wereld waarin wij samen leven en werken.

Werkwijze Sociale opbrengsten

Bij sociaal leren gaat het steeds om meer dan het leren van kennis en vaardigheden. Het gaat om houding en gedrag. Daarbij komen ook gevoelens van eigen verantwoordelijkheid en 'eigenaarschap' voor de sfeer in de relatie naar voren. Het is belangrijk om naast de cognitieve vakken zoals, taal, lezen en rekenen, aandacht te besteden aan sociaal-emotionele vaardigheden. Dit doen we in alle groepen.

We werken niet met een apart sociaal-emotioneel volgsysteem, maar dit is een onderdeel van 'Leerling in beeld'. Alle sociaal-emotionele en schoolse gegevens van de leerling zijn daarmee binnen hetzelfde systeem beschikbaar.



Wij maken gebruik van de sociaal-emotionele methode 'Kwink'. In de lessen gaat het onder andere over inlevend vermogen, zelfrespect, zorg voor anderen en betrouwbaarheid. Karaktereigenschappen die niet alleen voor de persoonlijke ontwikkeling onontbeerlijk zijn, maar ook voor het functioneren in de samenleving van nu en later.

Wij werken op school ook met de PBS-aanpak (Positive Behaviour System). PBS is een preventieve aanpak van gedrag. Het heeft als doel om schoolbreed en vanuit gedeelde waarden een veilig en positief schoolklimaat te creëren dat alle leerlingen in staat stelt om optimaal te profiteren van het geboden onderwijs. Hierbij werkt de school samen met ouders.

6 Schooltijden en opvang

6.1 Schooltijden

	Ochtend		Middag	
	Voorschoolse opvang	Schooltijd	Schooltijd	Naschoolse opvang
Maandag	-	08:30 - 12:00	12:00 - 14:15	-
Dinsdag	-	08:30 - 12:00	12:00 - 14:15	-
Woensdag	-	08:30 - 12:00	12:00 - 14:15	-
Donderdag	-	08:30 - 12:00	12:00 - 14:15	-
Vrijdag	-	08:30 - 12:00	12:00 - 14:15	-

 Opvang
 Schooltijd

6.2 Opvang

Voorschoolse opvang

Opvang voor schooltijd wordt geregeld in samenwerking met **De Kinderkamer**, in en buiten het schoolgebouw. Hier zijn kosten aan verbonden.

Tussenschoolse opvang

Opvang tijdens de middagpauze wordt geregeld in samenwerking met leerkrachten/het team, in en buiten het schoolgebouw. Hier zijn geen kosten aan verbonden.

Naschoolse opvang

Opvang na schooltijd wordt geregeld in samenwerking met **De Kinderkamer**, in en buiten het schoolgebouw. Hier zijn kosten aan verbonden.

Opvang tijdens vrije dagen en schoolvakanties

Er is opvang tijdens vrije dagen en schoolvakanties.

Buitenschoolse opvang De Kinderkamer is een kinderopvang voorziening voor uw schoolgaande kinderen van 4 tot 13 jaar. Deze kinderopvangvoorziening bevindt zich ook in ons Brede School gebouw. Het team van De Kinderkamer is deskundig op het gebied van de verzorging, opvoeding en ontwikkeling van kinderen. Wanneer beide ouders van kinderen werken, is het soms erg handig als er opvang is voordat de school begint of eindigt. Op school zijn informatiemappenaanwezig van De Kinderkamer voor ouders die belangstelling hebben voor deze BSO.

Mailen of langs gaan kan ook bij de hoofdlocatie: De Kinderkamer Vuren

Mildijk 109

4214 DR Vuren

0183-661348

e-mail: info@kinderkamer-vuren.nl

www.kinderkamer-vuren.nl



6.3 Vakantierooster

Vakanties 2025-2026

Vakantie	Van	Tot en met
Herfstvakantie	20 oktober 2025	24 oktober 2025
Kerstvakantie	22 december 2025	02 januari 2025
Voorjaarsvakantie	16 februari 2026	20 februari 2026
Goede vrijdag en Pasen	03 april 2026	06 april 2026
Meivakantie	20 april 2026	01 mei 2026
Hemelvaart	14 mei 2026	15 mei 2026
5 mei	14 mei 2026	15 mei 2026
Pinksteren	25 mei 2026	
Zomervakantie	19 juli 2026	28 augustus 2026

Studiedagen:

Maandag 13 oktober 2025
 Woensdag 12 november 2025
 Dinsdag 9 december 2025
 Vrijdag 13 februari 2026
 Donderdag 19 maart 2026
 Maandag 4 mei 2026
 Maandag 1 juni 2026
 Vrijdag 26 juni 2026

6.4 Wie is wanneer te bereiken?

Het is op school op de volgende momenten mogelijk om het personeel te spreken:

	Dag(en)	Tijd(en)
Directie	Maandag t/m vrijdag	8.00 -17.00 uur