

Informatieboekje groep 6 schooljaar 2024-2025



**Rubenshof 8 / 4907 MX OOSTERHOUT / 0162-452361
Nevenvestiging: Kruidenlaan 32 / 4907 AH / 0162-727126
rubenshof@obsrubenshof.nl / www.obsrubenshof.nl**

Beste ouder(s)/verzorger(s),

Dit is een boekje met een samenvatting van de leerstof die in groep 6 aan de orde komt. Het is goed mogelijk dat u na al deze informatie toch nog vragen heeft. Met deze vragen en uiteraard ook voor andere zaken, bent u na schooltijd altijd van harte welkom.

Wij vinden communicatie erg belangrijk, dus horen het graag van u als er iets is. Andersom zullen wij dit ook zeker doen.

De interne begeleider voor groep 6 is Laura Evers


Met vriendelijke groeten,

Hella Zijlmans (hella.zijlmans@obsrubenshof.nl)

Liselotte van Houwelingen (liselotte.vanhouwelingen@obsrubenshof.nl)

Heidi Timmermans (heidi.timmermans@obsrubenshof.nl)

Laura Evers (laura.evers@obsrubenshof.nl)



Lezen

Vanaf groep 4 maken we voor **technisch lezen** gebruik van de methode **Station Zuid**. Het hoofddoel van Station Zuid is dat kinderen technisch goed leren lezen en met plezier.

Station Zuid kent een doorgaande leerlijn met een heldere opbouw per leerjaar. Deze is uitgewerkt in leerdoelen per les. Ook komen verschillende werkvormen van samenwerkend leren aan bod. Dit zorgt voor uitdaging en variatie voor de kinderen. Met Station Zuid krijgt het technisch lezen een structurele plek in het rooster.

In groep 4 en 5 wordt vijf keer per week gelezen, in groep 6 drie keer per week en in groep 7 en 8 twee keer per week. Naast technisch lezen staat **voorlezen** wekelijks op het programma. Voorlezen heeft een positief effect op woordenschat, spelling, tekstbegrip en leesattitude. Kortom, voorlezen blijft voor alle leeftijden belangrijk! Hetzelfde geldt voor **stillezen**. Ook biedt Station Zuid materialen voor lezers die, buiten de les om, extra instructie en oefening nodig hebben.

Net zoals in de methode van Taalactief wordt ook in Station Zuid gebruik gemaakt van drie niveaugroepen. De niveaugroepen hebben een eigen verwerking van de lesstof in de werkboeken.

Doel van het lezen is om bij de kinderen die kennis, vaardigheden en houding te ontwikkelen, waardoor ze in staat zijn verschillende soorten teksten met begrip en waardering te lezen.

Voor **begrijpend lezen** gebruiken we de methode **Nieuwsbegrip**, een methode die kinderen helpt om teksten te begrijpen en te bestuderen. Niet alleen op school, maar ook daarbuiten.

Nieuwsbegrip is een aanpak waarbij leerlingen teksten lezen over een actueel onderwerp. Bij het lezen van de teksten oefenen leerlingen in het actief en strategisch lezen, om de tekst zo goed mogelijk te begrijpen. Op dit digitale platform zijn actuele teksten uit het nieuws te vinden, die dus dicht bij de belevingswereld van de kinderen ligt en meer betekenisvol zijn, waarbij naast een tekst met bijbehorende verwerkingsvragen ook een videofragment te zien is.

Meer specifiek zijn de leerdoelen voor groep 6:

Begrijpend lezen

- Leesdoel bepalen
- Inhoud voorspellen
- Voorkennis activeren
- Doel, structuur en vorm van de tekst herkennen
- Leeswijze bepalen
- Tekst interpreteren
- Tekst samenvatten
- Tekst beoordelen
- Reflecteren op eigen leesgedrag.

Nieuwe of uitbreidingen van de leerdoelen zijn:

- Signaalwoorden aanwijzen
- Moeilijke woorden verklaren
- Globale opbouw aangeven (inleiding, kern, slot)
- Alinea's herkennen
- Kernzin aangeven
- Overeenkomsten en verschillen tussen teksten ontdekken
- Tekst beoordelen met een motivatie van je mening.

We proberen de kinderen in aanraking te brengen met het goede kinderboek en hen te stimuleren zelf boeken te gaan lezen. We vinden het belangrijk dat kinderen thuis ook regelmatig lezen, **liefst 15 minuten per dag**.

Taal

Wij werken met de taalmethode Taal Actief. Een belangrijk uitgangspunt van Taal Actief is *betekenisvol* leren. Leren moet voor kinderen betekenis hebben en functioneel zijn voor de praktijk van alledag. Taal Actief werkt met wereld oriënterende en sociaal-emotionele thema's die aansluiten bij de algemene ontwikkeling en leefwereld van kinderen. Binnen een thema is gekozen voor een doorlopend verhaal, met hoofdpersonen en gebeurtenissen waarmee kinderen zich kunnen identificeren.

Taal Actief is opgebouwd uit acht thema's van elk vier weken. Elk thema is gekoppeld aan een ankerverhaal, dat het thema introduceert. De volgende vier leerstofdomeneinen komen in elk thema voor:


1. Woordenschat: leer- en onthoudstrategieën
2. Spreken en luisteren
3. Schrijven (opstel, brieven)
4. Taal verkennen

Met de methode wordt op drie niveaus gewerkt (drempel, basis, verrijking). Kinderen krijgen indien nodig verlengde instructie en oefenen zelfstandig op niveau verder. Taalbegaafde leerlingen kunnen doorwerken in een plusboek.

Elke les is als volgt opgebouwd:


- Introductie
- Instructie en oefening
- Verwerking
- Reflectie

Na elk thema volgt een toets en na twee thema's volgt een "parkeerweek", waarin wordt teruggekeken naar wat de kinderen in dat blok hebben geleerd. De kinderen kunnen dan bepaalde opdrachten afmaken of extra oefenen, of doorwerken in het plusboek. Voor de leerlingen wordt elke les het lesdoel duidelijk gemaakt: "dit ga je leren" en "dit moet je kunnen na de les". Ook wordt na elke les gereflecteerd.



Spelling

Net als Taal Actief Taal kent Taal Actief Spelling per jaargroep acht thema's van elk vier weken. In het basisprogramma wordt vier keer per week spelling gegeven. De basislessen worden na drie weken gevolgd door een dictee, op grond waarvan (in de "parkeerweek") gedifferentieerd kan worden. De zwakkere spellers kunnen onder begeleiding van de leerkracht herhalingsstof maken en de betere spellers kunnen zelfstandig aan de slag met de verrijkingsopdrachten.




Schrijven

In groep 6 werken wij met de methode van Pennenstreken. Hiervoor hebben we gekozen, omdat het een methode is, die erg geschikt is om gedifferentieerd en remediërend mee te werken.

Einddoel van deze methode is: het kunnen schrijven van teksten in een acceptabel tempo en een goed leesbaar handschrift.

Er is wekelijks een schrijfles van 30 minuten. Dan wordt er gewerkt in een schrijfschrift, waarin de volgende onderdelen aan bod komen:

- Methodisch schrijven
- Tempo schrijven



Rekenen

We werken met de vernieuwde methode Pluspunt met behulp van werkboeken. Pluspunt is opgebouwd uit een opstart blok en tien blokken rondom een bepaald thema. Elk blok duurt drie weken en bestaat uit vijftien lessen. Er staan per blok vier toetsdoelen centraal en er wordt veel aandacht besteed aan het automatiseren. De kinderen werken na de les verder aan de conditietraining.

| Les | Inhoud |
|----------|---|
| 1 t/m 10 | <ul style="list-style-type: none">• instructie en oefenen van nieuwe doelen op twee niveaus• instructie en oefenen van toetsdoelen op twee niveaus |

| | |
|-----------|--|
| | <ul style="list-style-type: none"> • onderhouden en automatiseren van rekenvaardigheden |
| 11 | <ul style="list-style-type: none"> • meten/ meetkunde |
| 12 | <ul style="list-style-type: none"> • toets |
| 13 t/m 15 | <ul style="list-style-type: none"> • diagnosticeren • remediëring, herhaling, verrijking |

De leerstof in Pluspunt is ingedeeld in zes domeinen:

| | |
|---|--|
| 1 | getallen en getalrelaties |
| 2 | bewerkingen <ul style="list-style-type: none"> • hoofdrekenen: optellen, aftrekken, vermenigvuldigen, delen • cijferen: optellen, aftrekken, vermenigvuldigen, delen |
| 3 | meten, tijd, geld |
| 4 | meetkunde |
| 5 | breuken, procenten, verhoudingen en kommagetallen |
| 6 | tabellen en grafieken |

Globaal komen de volgende onderwerpen aan bod:

- De telrij wordt tot een miljoen verkend en uitgebreid.
- Grote getallen worden gestructureerd en inzichtelijk gemaakt.
- Er wordt een begin gemaakt met het cijferend vermenigvuldigen en delen. Cijferend optellen en aftrekken wordt verder uitgebreid.
- Verhoudingen, procenten en breuken (inclusief schaalbegrip) worden voor het eerst aan de orde gesteld.
- Binnen de meetkunde ligt de nadruk op routebeschrijvingen en coördinatie, standpuntbepaling (wat zie je vanuit een bepaald standpunt?), spiegelen, symmetrie en constructie.
- De rekenmachine leren hanteren. Leren toepassen van verschillende basisfuncties (aan/uit, plus/min, vermenigvuldigen, en delen).

Dit schooljaar hebben we gemerkt dat veel kinderen het klokkezen (digitaal en/of analoog) nog niet goed beheersen. Wij raden aan, hier thuis ook echt aandacht aan te besteden. Kinderen zouden dit nu eigenlijk al moeten kunnen. Tip: Een horloge is helpend!

Wereldoriëntatie

Voor de wereldoriënterende vakken (aardrijkskunde, geschiedenis en natuur/techniek) werken we met de methode Faqta. Faqta is een digitaal leerplatform waar deze vakken in verschillende thema's aangeboden worden. Door middel van filmpjes en vragen doorlopen de kinderen de lessen (tegels) op hun chromebook en in hun werkboekje. De kinderen werken zelf samen aan uitdagende opdrachten waarbij de leerkracht zorgt voor structuur en ondersteuning. Deze werkwijze sluit goed aan bij de 21e eeuwse vaardigheden die wij de kinderen willen leren. Dit jaar komen de volgende thema's aan bod:

Geschiedenis

- Gouden Eeuw
- Op zoek naar vrijheid

Aardrijkskunde


- Dat is mooi werk!
- Topografie

Natuur en techniek

- Planten en dieren
- Donder en bliksem
- Onze groene aarde
- Van mond tot kont (spijsvertering)

Ook zit topografie in deze methode. In groep 6 leren de kinderen de provincies en hoofdsteden van Nederland. Iedere 3 weken staat er een andere provincie centraal. Na afloop wordt er door middel van een toets gekeken of de kinderen alle belangrijke steden en wateren binnen de provincie weten.


Tip: Help je kind met leren thuis. Sommige kinderen vinden dit nog best lastig.



Verkeer


De methode is gemaakt door VVN. Het is een digitale verkeersmethode met de mogelijkheid om realistische voorbeelden uit de eigen omgeving te laten

zien. De methode bestaat uit verkeerslessen, praktijklessen en thuisopdrachten. Met deze methode worden de leerlingen goed voorbereid op veilig en zelfstandig deelnemen aan het verkeer.




Documenteren

Vanaf dit schooljaar wordt er in groep 6 één werkstuk gemaakt. Bij het werken aan het werkstuk dienen de kinderen te werken volgens door ons opgestelde richtlijnen en eisen. Natuurlijk speelt het gebruik van de computer/internet een belangrijke rol.



Dagopening

Alle kinderen houden twee keer per jaar een dagopening. Wij bieden de kinderen een handreiking aan, hoe zij deze dagopeningen kunnen voorbereiden. De dagopeningen zijn bedoeld om de dag op een leuke manier te starten en natuurlijk zijn zij tevens een oefening in het spreken voor de klas. De kinderen houden één keer een spreekbeurt en één keer een boekbespreking. Ze mogen zelf bepalen in welke volgorde ze dit doen.



Spelletjes/ dramatische vorming

Regelmatig krijgen de kinderen les in dramatische vorming. Wij werken met de methode Drama moet je doen!. Ze leren improviseren in verschillende situaties. Wij doen dit in de vorm van dramaspellen en andere opdrachten. Daarnaast proberen wij ook de kinderen regelmatig gezelschapsspelletjes te

laten spelen. Het sociale aspect van het bezig zijn met spelletjes en het samen spelen met andere kinderen zijn hierbij onze voornaamste doelstellingen.


Muziek

In groep 6 worden de muzieklessen verzorgd door een vakleerkracht. De volgende zaken komen onder meer aan bod:

- Zingen van liederen
- Improvisatie
- Kennis van muziekinstrumenten
- Bewegen op muziek
- Melodische en ritmische vorming
- Muziek beluisteren

Handvaardigheid en tekenen


Iedere week hebben we lessen handvaardigheid en/of tekenen. De leerlingen leren hierin verschillende technieken en diverse beeldelementen komen aan de orde, zoals vorm, constructie, beweging, kleur, compositie en ruimte. Er is ook ruimte voor themalessen en vrije knutselopdrachten.



Gymnastiek

Twee keer per week hebben de kinderen gymnastiek in het gymlokaal in de Kruidenlaan. Bij mooi weer kan er ook op het veld gegymd worden. Dit jaar zal een vakleerkracht de gymlessen verzorgen. De andere les wordt door de eigen juf gedaan. Elke les komen verschillende onderdelen aan bod. In de gymlessen spelen niet alleen prestaties een rol, maar wordt er vooral ook gekeken naar de inzet en de sportiviteit van de kinderen.


Het is belangrijk dat de kinderen goed passende schoenen en schone kleding bij zich hebben.



Huiswerk

Tot Kerstmis krijgen de kinderen één keer per veertien dagen huiswerk mee. Daarna één keer per week. De kinderen kunnen na schooltijd altijd vragen stellen over huiswerk. De bedoeling is dan ook om de kinderen te leren plannen wanneer ze hun huiswerk maken.

Naast dit huiswerk krijgen de kinderen ook regelmatig leerhuiswerk mee, bijvoorbeeld voor topo of Faqta. Op het leerblad laten wij de kinderen noteren op welke dag de toets is.



De kanjeraanpak

De kanjeraanpak richt zich op de sociaal-emotionele ontwikkeling. Door verhalen en oefeningen krijgen kinderen inzicht in hun eigen gedrag en dat van de ander. Ze leren om te gaan met hun gevoelens, voor zichzelf op te komen, te luisteren naar anderen en conflicten op een goede manier op te lossen. Iedere week staat de kanjeraanpak een half uur op het rooster.

De ene week wordt een verhaal aan de hand van een prentenboek verteld, en de andere week worden er samenwerkings- en vertrouwensspelletjes gespeeld. Daarnaast vormt de kanjeraanpak een onderdeel van de dagelijkse begeleiding van de kinderen.

In de eerste schoolweken staan kanjeroefeningen centraal. In de klas of tijdens de gymles oefenen we vanuit een veilige situatie “gewenst gedrag”. We behandelen o.a. de “smileyposter”. Deze poster gaat uit van het eigen gedrag. “Hoe heb ik invloed?” en “Wat kan ik wel of juist niet doen?”.

De pijlers van de aanpak zijn:

- We vertrouwen elkaar
- We helpen elkaar
- We hebben plezier met elkaar
- Niemand speelt de baas

- Niemand lacht uit
- Niemand doet zielig

Met de afspraken, de verhalen, de samenwerkings- en vertrouwensoefeningen, de tips, de afwisselende werkvormen en het voortdurend beroep doen op het groepsgevoel, streven we na dat kinderen:


- Zichzelf kunnen presenteren
- Positief denken over zichzelf
- Kunnen zeggen: er zijn mensen die van me aardig vinden
- Kunnen zeggen: niet iedereen is mijn vriend(in) en dat geeft niks
- Zich kunnen voornemen te luisteren naar kritiek
- In vervelende situaties kunnen vertellen wat hen dwars zit en nadenken over hoe dit te veranderen is
- De schouders kunnen ophalen als iemand met opzet blijft plagen
- Maatregelen kunnen nemen als ze worden lastiggevallen.

In groep 6 worden hiervoor ook wel werkbladen gebruikt.

Executieve functies

We gebruiken de methode LEF (Leerlijn Executieve Functies). Hierin wordt uitgegaan van zes hoofdvaardigheden: flexibiliteit, concentratie, impulsbeheersing, motivatie, zelfbeeld en planning & organisatie. Deze functies dragen bij om leerlingen te leren efficiënt, sociaal en doelgericht te leren handelen. We werken met een doorgaande lijn van groep 1 t/m 8.

We werken per periode aan verschillende doelen waarin de executieve functies herhaaldelijk aan bod komen.



September 2024