

Jouw weg... jouw toekomst



Voor leerlingen van de Wingerd en hun ouders/ verzorgers

Beste leerling,

Binnenkort word je 17 jaar. Dat houdt in dat je een zelfstandige stage gaat lopen buiten onze school. Daarom krijg je nu alvast deze informatiefolder zodat je weet wat je te wachten staat (misschien heb je de folder al eerder eens ontvangen dan heb je deze nu dubbel)

Bij ons op de Wingerd maak je in het VSO op verschillende manieren kennis met werken. Dit begint met de BIS stage (begeleide interne stage) binnen school. Je leert hier al werknemersvaardigheden zoals hoe spreek je iemand aan? Je ziet er verzorgd uit, je kent je eigen grenzen en die van een ander, je komt op tijd op je werk etc.


Wanneer je wat ouder bent ga je op BES (LOL) Begeleide Externe Stage. Deze stage wordt onder begeleiding vanuit school gedaan. Er gaat dan een onderwijsassistent van school met een groep leerlingen werken op een plek rondom school.

Wanneer je 17 jaar wordt ga je op ZES (Zelfstandig Externe stage). Dat zal een plek zijn waar je na school ook gaat uitstromen (werken). Bedenk goed wat je zou willen en waar je interesse ligt. Dit kan techniek zijn maar ook werken met dieren. Wat lijkt je leuk, waar heb je iets te leren en waar ben ik goed in. Er is veel mogelijk en wij denken graag met je mee.

In dit informatieboekje staat veel informatie over alle verschillende stages en wat er geregeld moet worden voordat je uitstroomt van school. Lees deze samen met je ouder(s)/ verzorger(s) goed door. Bij vragen kun je contact opnemen met de stagecoördinator van je school.

Als bijlage; een checklist met dat wat je moet regelen overzichtelijk op een rijtje. Voor meer informatie of bij vragen neem contact op met de stagecoördinator van school via je mentor. Mocht je de checklist graag per mail ontvangen dan is dat mogelijk. Dat is ook handig omdat je dan de linkjes kunt openen (filmpjes kunt bekijken)





Algemeen

Binnen het VSO bieden we lessen aan op verschillende vakgebieden zoals; lezen, rekenen, burgerschap maar ook praktijkvakken zoals koken, huishoudkunde, kaarsenmakerij en techniek en kunst. Daarnaast willen we graag dat jij, op weg naar zelfstandigheid en uitstroom naar dagbesteding/ werk, kennis kunt maken met verschillende plekken buiten de school. In deze folder informeren we je ook over wat je moet regelen om stage te kunnen lopen en welke aanvragen je moet doen wanneer je 17 - 18 jaar wordt.

We zijn op de Wingerd altijd bezig om jou zo zelfstandig mogelijk te kunnen laten zijn. Daarom hebben we dit bij ons op school op de volgende manier ingericht;

Begeleide Interne Stage (BIS) (14/15 jaar)

Binnen het VSO maar ook VSO TP groepen beginnen we altijd met interne stages binnen de school. Je krijgt dan de opdracht om bijv. lege kopjes op te halen uit de klassen, koffie/ thee zetten in de personeelskamer, schoonmaak etc. Je wordt dan begeleid door een leerkracht, assistent of stagiaire.

We zijn dan bezig met het aanleren van werknemersvaardigheden zoals; hoe ga je een lokaal binnen? Welke vraag stel je? Hoe voer je bepaalde werkzaamheden uit? Hoe werk je samen met iemand?

Begeleide Externe Stage (BES) = nu nog LOL → leren op locatie (16 jaar)

Met Begeleide Externe Stage kan jij, vanaf 16 jaar, onder begeleiding van een onderwijsassistent of een begeleider van de werkplek zelf gebruik maken van de verschillende vormen van werk- en dagbesteding.

Onze school heeft contact met diverse locaties in de omgeving van de school. Hierbij kan de werkelijke overgang van leren naar werk in een realistische situatie worden uitgeprobeerd/geleerd.

Door werkervaring op te doen, wordt beter duidelijk wat je interesse is, wat je leuk vindt maar ook wat je niet leuk vindt.

Op deze manier kan uiteindelijk de stagecoördinator met je meedenken om zo een goede stageplek te vinden voor de Externe stage.

De mogelijkheden voor begeleide externe stages in Hoogkerk zijn:

- Dierenweide (dierverzorging)
- Wijkrestaurant Gabriel (afwaskeuken, keuken, restaurant)
- Kledingbank (winkelmedewerker)
- Supermarkt Poiesz (winkelmedewerker)
- Wooncentra Ruskenborg of Leihof (ondersteunende werkzaamheden)
- Buurthuis (ondersteunen van de conciërge)
- De Weide Blik Hoogkerk (tuin, houtbewerking, fietstechniek)

- De Weide Blik Aduard (dierverzorging, tuin)



Deze stages duren vaak een semester (6 maanden). Daarna vindt, indien gewenst, wisseling van werkplek plaats om zoveel mogelijk verschillende werkervaring op te doen. Aan het eind van een semester vindt een evaluatie plaats en door middel van een rapportage en het invullen van de competentielijst arbeidsvaardigheden.

Zelfstandige Externe Stage (ZES) (17 jaar)

Wanneer je de stages binnen school en de begeleide stages buiten school goed hebt doorlopen, gaan we kijken naar een stage buiten school. De stage zal een plek zijn waar je misschien ook wel gaat werken. Leerlingen vanaf 17 jaar beginnen met één stagedag en gedurende de stageperiode wordt dit uitgebreid naar meerdere dagen. De begeleiding en organisatie regelt de stagecoördinator.

De stageplek wordt uitgekozen na een gesprek met jou en je ouders/ verzorgers over wat je leuk vindt en waar je zou willen werken. De stageplek moet zich binnen 5 km rondom je woonplaats bevinden in verband met vervoer.

Wanneer er een plek is gevonden komt de stagecoördinator van de Wingerd om de 6-8 weken bij jou op je stage praten:

- Hoe gaat het?
- Wat vind je leuk en wat minder leuk?
- Wat heb je geleerd en wat wil je nog leren?

De laatste stageplek wordt aan het einde van de schoolloopbaan ook vaak je werkplek. Wanneer je dit kunt en hiervoor toestemming hebt gekregen van ouders/ verzorgers, kun je zelfstandig reizen met OV, fiets of lopend naar je stage.

Ook met het oog op de toekomst is het verstandig om, wanneer de mogelijkheid er is, zelfstandig reizen aan te leren. Wanneer een kind niet zelfstandig kan reizen kan taxivervoer worden aangevraagd door je ouders/ verzorgers bij de gemeente waar je woont. Het is per gemeente verschillend hoe hiermee wordt omgegaan. Wanneer je ouders/ verzorgers je kunnen brengen is dat ook mogelijk.

LET OP! → Als je als 16- of 17-jarige in het vso een zelfstandig externe stage loopt bij een zorginstelling in de dagbesteding, dan is daar een indicatie voor nodig. Bij de ene zorgaanbieder is een indicatie nodig vanaf de 1e stagedag, maar gemiddeld na ongeveer 6-10 weken. Deze wordt door de gemeentefdeling Jeugd afgegeven. Als je 18 wordt, gaat deze indicatie via de afdeling Wet Maatschappelijke Ondersteuning WMO.

Ook kan het zijn dat je een indicatie hebt uit de Wet Langdurige Zorg (WLZ), dan gaat de aanvraag via het Zorgkantoor. Vaak zit in de indicatie ook een vervoersindicatie om een klein deel van deze kosten te dekken.

Je ouders/ verzorgers moeten het vervoer naar de zelfstandige stage regelen via de gemeente.

Ga je dus naar school met de schooltaxi, dan moet na de proefperiode, samen met ouders/verzorgers en de zorgaanbieder, vervoer geregeld worden om op de dagbestedingsstage te komen. Het schoolvervoer naar de dagbesteding stopt dan.

Uitstroom 18 jaar en... volwassen → wat moet je regelen?

18 jaar oud zijn, betekent dat je zelf dingen moet regelen en ondertekenen en dat je toestemming moet geven voor van alles en nog wat. Alle veranderingen kunnen ook van grote invloed zijn op de financiële situatie thuis.

We leggen uit wat allemaal nodig is om alles op je 18e verjaardag goed geregeld te hebben. Je gaat dan onderstaande zaken regelen voor je 18^e verjaardag (dit kan al als je 17½ jaar oud bent)

DigiD

Je moet een DigiD aanvragen, omdat er veel geregeld moet worden bij de overheid met jouw eigen naam en Burgerservicenummer (BSN). www.digid.nl/aanvragen. **Aanvraag dien je te doen 4 maanden voor je 18^e verjaardag.**

Tegemoetkoming Scholieren

Omdat je ouders/verzorgers geen kinderbijslag meer krijgen als je 18 jaar bent, kun je bij DUO een *tegemoetkoming scholieren* aanvragen. Kijk daarvoor op de website duo.nl, bij *tegemoetkoming scholieren aanvragen voor vso*.

Aanvulling: individuele studietoeslag kun je via de gemeente aanvragen. Voorwaarde hiervoor is recht op *Tegemoetkoming scholieren* van DUO. **Let op:** als je van school gaat, moet je de tegemoetkoming *zelf* stopzetten. Als dat te laat gebeurt, kan DUO het te veel uitbetaalde terugvorderen. Ook kan je zorgtoeslag (via de belastingdienst) aanvragen en in bepaalde gevallen individuele studiefinanciering bij de gemeente.

Zorgverzekering en zorgtoeslag

Na je 18^e verjaardag ben je niet meer via je ouders/verzorgers verzekerd, maar moet je dit zelf regelen. De zorgverzekering staat vanaf dan op je eigen naam. Je kunt zorgtoeslag aanvragen. Om je zorgverzekering te kunnen betalen, krijg je daarvan een deel vergoed. Kijk op www.belastingdienst.nl bij *Zorgtoeslag aanvragen*.

Wettelijke bevoegdheden

Als je 18 jaar bent, ben je volwassen en moet je alles zelf ondertekenen. Het is soms beter om ook ouders of iemand anders officieel aan te wijzen die je gaat helpen. Kijk op www.rijksoverheid.nl bij *onderbewindstelling, mentorschap of curatele aanvragen*.

Uitstroombestemming wanneer je 18 jaar bent

Ben je 16/17 jaar en heb je al stagegelopen, dan gaat de school samen met jou en je ouders/verzorgers kijken of jouw leerroute nog steeds klopt en je uitstroombestemming definitief kan worden.

Leerlingen van route 2 en 3 kunnen doorstromen naar *dagbesteding*.

Leerlingen van route 3 en 4 kunnen uitstromen zodra er een (beschutte) baan in zicht is. De trajecten binnen *arbeid* zijn veelal een langere zoektocht.

Als de uitstroombestemming rond 17 jaar en 6 maand helemaal definitief is, kun je bij het UWV een aanvraag arbeidsvermogen doen. Je kunt hiervoor contact opnemen met UWV. De keuze staat vaak in Onderwijs Perspectiefplan beschreven (OPP vanuit school). Daarin staat om welke uitstroombestemming het gaat → beschut werk of arbeidsmatige dagbesteding)

Uitleg Uitstroombestemming;

- **Dagbesteding profiel 2:** Je gaat werken in een groep en neemt deel aan werkactiviteiten. Er zijn begeleiders dichtbij en aanwezig op de werkplek. Er worden geen tempo- eisen en productie eisen gesteld. Dagbesteding sluit aan bij werkplezier en er is balans tussen spanning en ontspanning. Vaak heb je hier een WLZ-indicatie voor nodig. Als inkomen kan je aanspraak maken op Wajong. www.uwv.nl/particulieren/index.aspx Kijk bij *formulier aanvraag arbeidsvermogen*. De Wajong-uitkering is dan jouw salaris met 18 jaar. (Let op: is er een DUO tegemoetkoming scholieren met 18 jaar, let dan op of dit samen gaat met de Wajong)
Is er (tijdelijk) geen recht op Wajong (omdat het UWV vindt dat je mogelijk toch arbeidsvermogen kan ontwikkelen), dan kun je een uitkering aanvragen bij de gemeente.
- **Arbeidsmatige dagbesteding profiel 3;** Je werkt in een groep aan werkactiviteiten. De begeleiding is niet in de directe omgeving aanwezig. Vaak meer op afstand. Momenten van inspanning en ontspanning worden afgewisseld. Ook tijdens de pauze is er begeleiding aanwezig. Je valt onder Wet Langdurige Zorg (WLZ) of de Wet Maatschappelijke ondersteuning (WMO). Als inkomen kan aanspraak gemaakt worden op Wajong net als bij Dagbesteding.
- **Beschut werk profiel 4:** jouw leerroute is arbeid, maar daar heb je meer begeleiding nodig als je werkt. Je houdt je aan afgesproken tijden, kan behoorlijk zelfstandig werken. Tijdens werkmomenten zijn de begeleiders aanwezig voor hulp. Je bent in dienst van een sociaal ontwikkel/ leerbedrijf via de gemeente zoals bijvoorbeeld I-werk, lederz en je ontvangt het minimumloon voor de gewerkte uren.

Geldzaken

Vanaf 18 jaar mag je zelf beslissen over je geld. Je gaat dan zelf je geldzaken regelen. Kan je dit niet of gaat er iets niet goed? Dan zijn je ouders/verzorgers financieel verantwoordelijk voor je. Dus heb jij te weinig geld om voor jezelf te zorgen? Dan moeten jouw ouders je helpen. Ook moeten zij je helpen als jij problemen krijgt met geld. Dit moeten je ouders doen tot je 21 bent. Daarna ben je helemaal zelf verantwoordelijk voor je eigen geldzaken.

Betaalrekening: Waarom? Deze bankrekening heb je nodig om bijvoorbeeld de zorgtoeslag, je loon of je uitkering te ontvangen. Jij bent de baas over jouw bankrekening (behalve als je een curator of bewindvoerder hebt). Dit kun je regelen bij jouw bank liefst 1 maand voor je 18^e verjaardag. Waar moet je zijn? Bij jouw bank. Wanneer regelen? 1 maand voor je 18^e verjaardag. Liever nog eerder

- **Cliëntondersteuning** → Heb je een beperking en vind je het moeilijk om zelf je zorg en ondersteuning te regelen? Een cliëntondersteuner kan jou en je ouders hierbij helpen. Deze zoekt samen met jou naar een oplossing die het beste bij jou past. Je kunt er ook terecht voor vragen over het regelen van onderwijs, wonen, werk of inkomen. Cliëntondersteuning is gratis en de cliëntondersteuner is onafhankelijk. Dat betekent dat hij of zij geen belang heeft bij een bepaalde zorgaanbieder. Waar moet je zijn? → bij je gemeente.

Bijlage; CHECKLIST → indien gewenst kan de stage coördinator je deze ook digitaal sturen → laat dit dan per mail weten.

Als je 18 jaar wordt, verandert er veel. Je bent dan meerderjarig. Hieronder een overzicht waar je aan moet denken of wat je moet regelen in het jaar voordat je 18 jaar wordt. Je kunt dit document printen en stap voor stap doornemen. Je kunt aankruisen welk onderwerp je al hebt gehad.



ALGEMEEN

Wat?	En dat is?	Waar dan?	Wanneer?
Financiële regelingen die stoppen	<ul style="list-style-type: none"> • kinderbijslag • kind gebonden budget • kinderalimentatie • pleegzorg vergoeding 	Gebeurt vanzelf. Dit ligt grotendeels bij de belastingdienst	<input type="checkbox"/> Wanneer je 18 jaar wordt.
DigiD 	Hiermee kun je officiële dingen met de overheid regelen via internet. Zoals een uittreksel van het geboorteregister aanvragen of de zorgtoeslag regelen. DigiD is een digitaal paspoort voor overheidsinstanties en verplicht	Gratis aan te vragen via www.digid.nl Een instructiefilmpje: Alles over DigiD	<input type="checkbox"/> Kan ruim voor je 18de verjaardag.
Eigen Bankrekening	Deze heb je nodig om bijvoorbeeld loon en/of uitkering, of zorgtoeslag te ontvangen.	Bij een bank. Dit kan op kantoor of via internet. Een filmpje met uitleg over hoe je kan bankieren	<input type="checkbox"/> 1 Maand voor je 18de verjaardag.

Ken je de app Kwikstart al? Hierop staan ook heel veel zaken zoals wat je moet doen als het gaat om op jezelf wonen, geldzaken, werk en dergelijke. Superhandig

ALGEMEEN

Wat?	En dat is?	Waar dan?	Wanneer?
Basiszorg verzekering	Deze verzekering is verplicht. Het vergoedt o.a. de huisarts en medicijnen. Voor de basisverzekering heb je verplicht een eigen risico. Jongeren vanaf 18 jaar mogen een eigen zorgverzekering afsluiten, maar zijn dit niet verplicht. Als je 18 jaar of ouder bent mag je ook bij je ouders meeverzekerd blijven. In beide gevallen geldt echter dat ervoor door of voor jou premie moet worden betaald	Je kunt zorgverzekeringen vergelijken op verschillende websites, o.a. op www.poliswijzer.nl Veel verzekeraars hebben een speciaal pakket voor jongeren Video-uitleg	<input type="checkbox"/> Voor je 18 ^e verjaardag
Aanvullende verzekering zorgverzekering	Een aanvullende verzekering is vrijwillig en dekt zorg niet in het basispakket zit. Bijvoorbeeld extra tandartskosten en fysiotherapie	Bij de zorgverzekeraar waar je je basisverzekering hebt afgesloten.	<input type="checkbox"/> Wanneer je 18 jaar wordt.
Zorgtoeslag	Zorgtoeslag is een bijdrage voor de kosten van een zorgverzekering als je een laag inkomen hebt, kun je een zorgtoeslag krijgen. Dit kun je aanvragen bij de belastingdienst Let op: als je inkomen verandert dan moet je dit doorgeven anders moet je misschien terugbetalen	Bij de Belastingdienst. Zie ook website: Zorgtoeslag • Zorgtoeslag aanvragen • Proefberekening maken • Zorgtoeslag stoppen Mijn situatie verandert	<input type="checkbox"/> Wanneer je 18 jaar wordt.

ALGEMEEN

Wat?	En dat is?	Waar dan?	Wanneer?
Aansprakelijkheids Verzekering	Jouw ouders zijn niet meer aansprakelijk voor de schade die jij veroorzaakt. Daarom is het goed om een WA-verzekering voor particulieren op jouw naam af te sluiten. WA betekent Wettelijke Aansprakelijkheid. Soms ben je nog wel meeverzekerd bij de verzekering van jouw ouders. Zoek dit dus uit.	Er zijn verschillende verzekeringen waar je een WA-verzekering kan afsluiten. Voor hulp kan je de volgende website bekijken: independer.nl	<input type="checkbox"/> Voor je 18 ^e verjaardag
Uitvaartverzekering	Deze verzekering is niet verplicht. Als je overlijdt, kunnen de kosten van de begrafenis e.d. uit deze verzekering worden betaald	Ook hier zijn weer verschillende verzekeringsmaatschappijen. Kies een uitvaartverzekering die bij je past	<input type="checkbox"/> Na je 18 ^e verjaardag



WERK

Wat?	En dat is?	Waar dan?	Wanneer?
De Wajong Wet Arbeids ongeschiktheid jongeren 	Ondersteuning voor jongeren die voor hun 18e of tijdens hun studie arbeidsongeschikt worden en nooit meer kunnen werken. Zij hebben recht op een Wajong-uitkering. Die is 75% van het minimumloon.	Aanvragen beoordeling arbeidsvermogen UWV beoordeelt of je mogelijkheden hebt om te werken. Dit heet arbeidsvermogen. Om een Wajong-uitkering te krijgen, moet je daarom eerst een Beoordeling arbeidsvermogen aanvragen	<input type="checkbox"/> Beoordeling kun je aanvragen wanneer je 17,5 jaar oud bent
Beschut werk 	Beschut werk is werk in een beschutte omgeving onder aangepaste omstandigheden. Wanneer de begeleiding in een regulier bedrijf onvoldoende is.	Beschut werk kan bij de gemeente of aanvraag beoordeling arbeidsvermogen, maar ook bij andere bedrijven. UWV beoordeelt of je mogelijkheden hebt om te werken. Dit heet arbeidsvermogen. Om een advies beschutwerk te krijgen, moet je daarom eerst een beoordeling arbeidsvermogen aanvragen bij het UWV.	<input type="checkbox"/> Vanaf 16 jaar kun je instromen

WERK

Wat?	En dat is?	Waar dan?	Wanneer?
<p>Aanvraag opname in Doelgroepenregister</p>	<p>Het doelgroep register is een register waarin mensen staan die vallen onder de doelgroep van de banenafpraak. De banenafpraak is een afspraak tussen het kabinet en werkgevers om te zorgen voor extra banen voor mensen met een arbeidsbeperking. Dit zijn mensen die moeilijk werk vinden of behouden door bijvoorbeeld een ziekte of handicap. Leerlingen van VSO-onderwijs kunnen rechtstreeks worden opgenomen in het doelgroepen register.</p>	<p>Aanvragen beoordeling arbeidsvermogen UWV beoordeelt of je mogelijkheden hebt om te werken. Dit heet arbeidsvermogen. Om een advies beschutwerk te krijgen, moet je daarom eerst beoordeling arbeidsvermogen aanvragen bij het UWV</p>	<p><input type="checkbox"/></p> <p>Vanaf 16 jaar kun je instromen</p>
<p>Een baan</p>	<p>Misschien heb je al een baantje gehad of heb je een baan. Zo verdien je je eigen geld. Hoe je een baan kan vinden, daar zijn verschillende manieren voor. Je kan daar hulp voor krijgen bij het Jongerenloket van je gemeente</p>	<p>Voor jouw gemeente → neem contact op met de gemeente en vraag naar het jongerenloket.</p>	<p><input type="checkbox"/></p> <p>Geen leeftijdgrens</p>

STUDIEFINANCIERING

Wat?	En dat is?	Waar dan?	Wanneer?
<p>DUO Tegemoetkoming voor scholieren Voortgezet (speciaal) onderwijs</p> 	<p>Als je VSO-onderwijs volgt kan je tot je 20st een tegemoetkoming krijgen in de studiekosten. Je hebt geen recht op een studiebeurs</p>	<p>Voor meer informatie kijk op de website van DUO: Aanvragen: Log in op MIJN DUO om de tegemoetkoming aan te vragen http://www.duo.nl/particulier</p>	<p><input type="checkbox"/></p> <p>Vanaf 3 maanden voor je 18de verjaardag.</p>
<p>DUO Studiefinanciering voor studenten in het MBO</p> 	<p>Als je gaat studeren, heb je in principe recht op een tegemoetkoming in jouw studiekosten. Studiefinanciering voor studenten in het mbo In het MBO heb je een:</p> <ul style="list-style-type: none"> • Basisbeurs (gift of lening) • Aanvullende beurs (als je ouders niet kunnen bijspringen). Het betreft een gift of een voorlopige lening als je je diploma binnen 10 jaar haalt. • Lening (hoeft niet) • Studentenreisproduct 	<p>http://www.duo.nl/particulier</p>	<p><input type="checkbox"/></p> <p>Na inschrijving op het MBO en je 16e verjaardag</p>

OVERHEID

Wat?	En dat is?	Waar dan?	Wanneer?
Stemrecht	<p>Vanaf je 18e mag je stemmen. Er zijn verschillende verkiezingen:</p> <ul style="list-style-type: none"> • Tweede Kamer, • Gemeenteraads-, • Provinciale Staten, • Waterschaps- en • Europese Verkiezingen. <p>In Nederland is stemmen niet verplicht. Je mag dus zelf weten of je van je stemrecht gebruik maakt.</p>	<p>Je kunt veel informatie vinden op internet. Of er zijn websites die jou helpen om te kiezen, zoals de kieswijzer. Erg handig om een beeld te krijgen</p>	<p><input type="checkbox"/></p> <p>Vanaf je 18^{de}.</p>
Indicatie van Jeugdwet naar WMO-ondersteuning	<p>Als je 18 jaar wordt en je hebt een indicatie vanuit de Jeugdwet, moet deze worden omgezet naar een indicatie vanuit de WMO (Wet Maatschappelijke Ondersteuning). Deze is anders dan de Jeugdwet. Er zit onder andere een eigen bijdrage aan vast</p>	<p>Meld je vóór je 18de verjaardag aan bij het Sociaal Wijkteam bij jou in de buurt. Laat je ook goed informeren over de verschillen.</p>	<p><input type="checkbox"/></p> <p>Voor je 18de jaar.</p>
Indicatie WLZ (Wet langdurige	<p>Je komt in aanmerking voor de WLZ als je blijvend zorg nodig hebt. Bijv. op het gebied van persoonlijke verzorging, wonen, dagbesteding en vrije tijd.</p>	<p>Een indicatie kan je aanvragen bij het CIZ. Heb je voor je 18de al een WLZ-indicatie dan loopt deze door. CIZ (centrum indicatiestelling zorg) www.ciz.nl</p>	<p><input type="checkbox"/></p> <p>Wanneer je intensieve zorg nodig hebt</p>

BESCHERMENDE MAATREGELEN

Wat?	En dat is?	Waar dan?	Wanneer?
Beschermingsmaatregelen 	Als je 18 bent, ben je voor de wet handelingsbekwaam en mag je bijv. een huis kopen, je eigen zorg regelen en financiën regelen. Als dat moeilijk is kan je een wettelijke vertegenwoordiger regelen. We noemen dit beschermingsmaatregelen	www.rechtspraak.nl	<input type="checkbox"/> Vanaf je 18 ^{de} .
Mentorschap 	Voor personen die niet zelf kunnen beslissen over hun persoonlijke verzorging, behandeling en begeleiding.	Info www.rechtspraak.nl Aanvraag Via een verzoekschrift bij de kantonrechter	<input type="checkbox"/> Vanaf je 18de jaar.
Bewindvoering 	Dit is voor personen die niet hun geld of bezittingen kunnen beheren	Info www.rechtspraak.nl Aanvraag Via een verzoekschrift bij de kantonrechter Aanvraag verzoekschrift	<input type="checkbox"/> Vanaf je 18de jaar.
Curatele 	Dit is de vergaande beschermingsmaatregel. Curatele is bedoeld voor mensen die niet zelfstandig over financiële en persoonlijke zaken kunnen beslissen	Aanvraag Via een verzoekschrift bij de kantonrechter	<input type="checkbox"/> Vanaf je 18de jaar.

Ken je STEFFIE al. Welkom op mijn website. Ik ben Steffie en ik leg moeilijke dingen op een makkelijke manier uit. Bijvoorbeeld over aanvragen van DigiD, de OV-chipkaart en een bezoek aan je huisarts



www.steffie.nl