



Leerlingtevredenheid en Veiligheid

2023-2024


IKC Trudo






Betrouwbaarheid onderzoek

Voor een betrouwbaar resultaat van het onderzoek is voldoende respons nodig. We hebben de betrouwbaarheid van uw respons berekend. Bij de vereiste betrouwbaarheid hebben voldoende leerlingen de vragenlijst ingevuld en bij een gewenste betrouwbaarheid zijn dit er nog iets meer. Hoe meer leerlingen de vragenlijst invullen, hoe beter de resultaten de werkelijkheid weerspiegelen. Wilt u meer weten over wat een betrouwbare respons is? Kijk dan bij de ondersteuningsdocumenten op vensters.nl.

Wat is de betrouwbaarheid van de respons voor de vragen over sociale veiligheid van uw school in 2023-2024?

School	Aantal leerlingen (1 okt. telling)	Percentage respondenten	Aantal respondenten	* Norm vereist	* Norm gewenst
Leerjaar 7 en 8 **	62	 97%	60	42	53

-  Respons voldoet aan de gewenste betrouwbaarheid
-  Respons voldoet aan de vereiste betrouwbaarheid
-  Respons voldoet niet aan de vereiste betrouwbaarheid

*) De resultaten op groep 7 en 8 worden naar de inspectie doorgestuurd. De betrouwbaarheid weergegeven in deze rapportage is daarom berekend over die groepen. Dit geldt niet voor het so.

Hoe tevreden zijn leerlingen over de school, uitgesplitst naar vraag?

Over de school

VRAAG	GEMIDDELD CIJFER	LANDELIJK GEMIDDELDE
Hoe vind je het op school?	7,2	7,4
Hebben jullie een leuke klas?	6,8	7,1
Vind je het leuk om met de kinderen in jouw klas om te gaan?	7,0	7,3

De lessen op school

VRAAG	GEMIDDELD CIJFER	LANDELIJK GEMIDDELDE
Ben je tevreden over wat je leert op deze school?	8,2	8,3
Vind je de regels op school duidelijk?	8,2	8,3
Ben je tevreden over de uitleg van je juf of meester?	8,2	8,6
Vertelt je juf of meester je duidelijk wat je goed of fout doet?	8,2	8,3
Helpt je juf of meester je goed als dat nodig is?	8,8	8,7

Rapportcijfer

VRAAG	GEMIDDELD CIJFER	LANDELIJK GEMIDDELDE
Welk rapportcijfer geef je de school?	7,8	8,1