



# De toekomst van het gespecialiseerd onderwijs in Almere

# Voorstellen



Merel van 't Leven & Linsey Perre

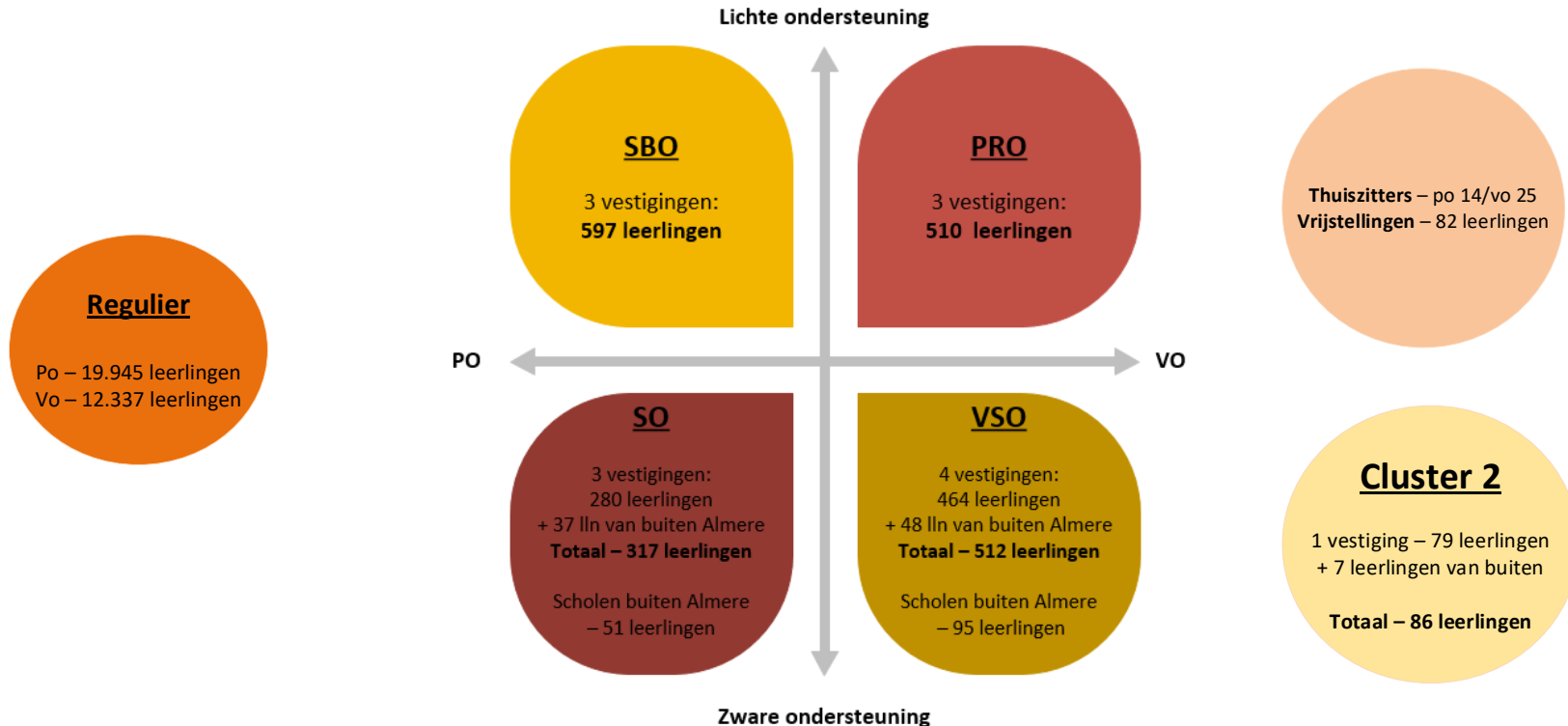
# Wat bespreken wij vandaag?

Hoe groot wordt het gespecialiseerd onderwijs in Almere?  
Past dit in de huidige structuur?

- ✿ Huidige situatie
- ✿ Toekomst – vier scenario's
- ✿ Databron: DUO

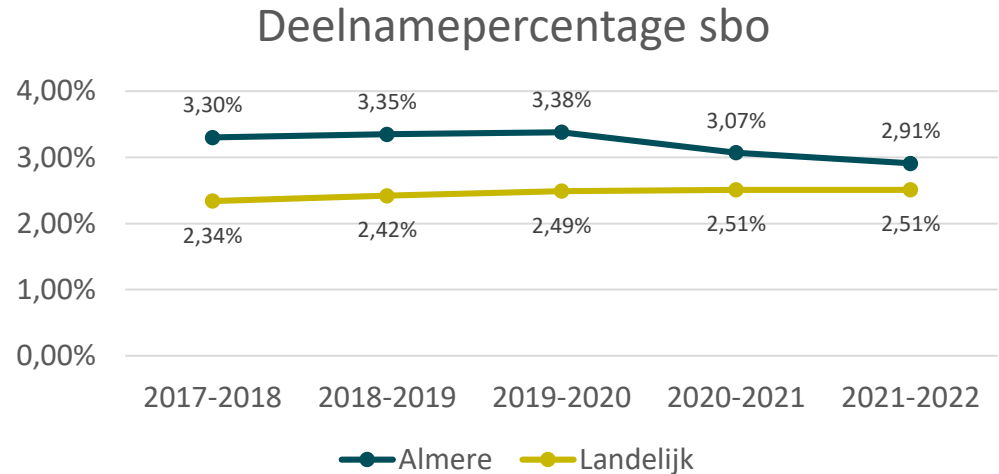
# HUIDIGE SITUATIE

# Huidige situatie Almere (1-10-2021)



# Speciaal basisonderwijs (sbo)

Scholen	Bestuur	Aantal leerlingen
De Watertuin	ASG	241
De Bombardon	ASG	162
De Klimop	Prisma	194
<b>Totaal</b>		<b>597</b>

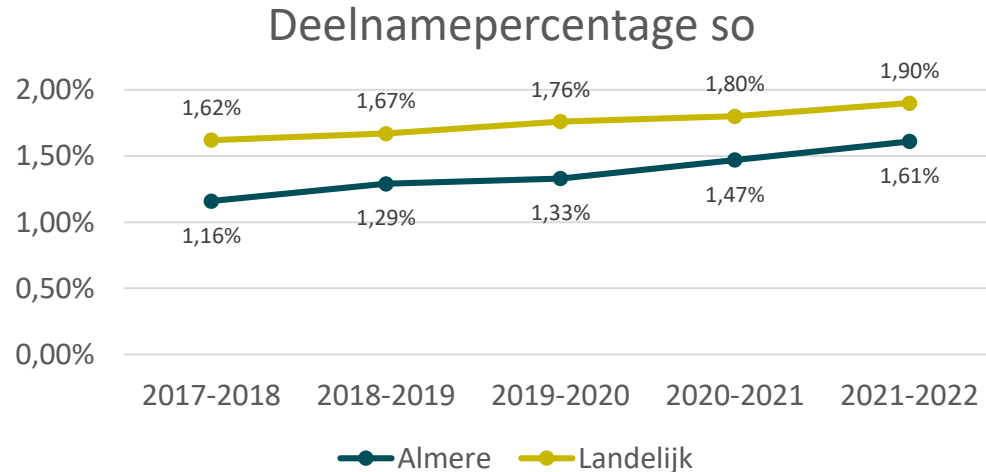


Vershil Almere - Landelijk: +82 leerlingen

# Speciaal onderwijs (so)

Scholen	Bestuur	Aantal leerlingen
De Bongerd	SAS	73
Olivijn	SAS	151
Nautilus SO	Eduvier	156
<b>Totaal van binnen naar binnen Almere</b>		<b>280</b>
Totaal van binnen naar binnen Almere		280
Totaal van binnen naar buiten Almere (30 scholen)		51
<b>Totaal bekostigd in Almere</b>		<b>331</b>
Totaal van binnen naar binnen Almere		280
Totaal van buiten naar binnen Almere		37
<b>Totaal schoolgaand in Almere</b>		<b>317</b>

Schoolgaand buiten Almere =  
Landelijk 0,47% - Almere 0,24%

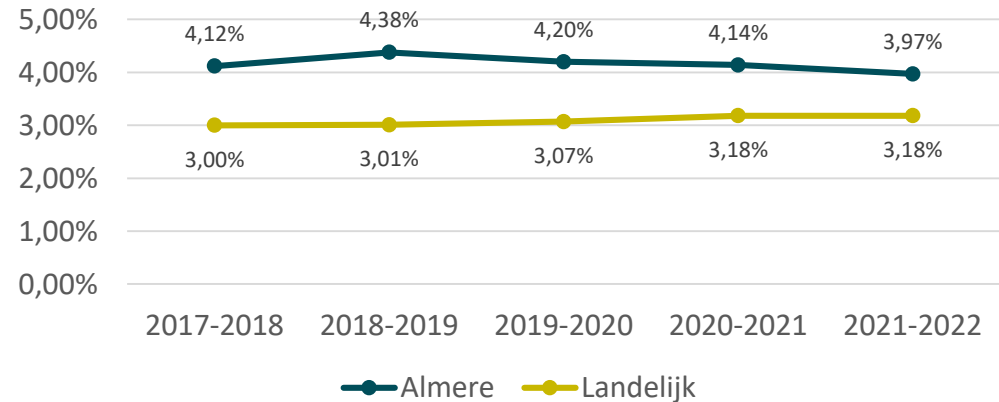


Verskil Almere - Landelijk: -60 leerlingen

# Praktijkonderwijs (pro)

Scholen	Bestuur	Aantal leerlingen
Pro-Almere - Bachweg	ASG	158
Pro-Almere - Marathonlaan	ASG	180
Pro-Almere - Koningsbeltweg	ASG	172
<b>Totaal</b>		<b>510</b>

## Deelnamepercentage pro



Vershil Almere - Landelijk: +101 leerlingen

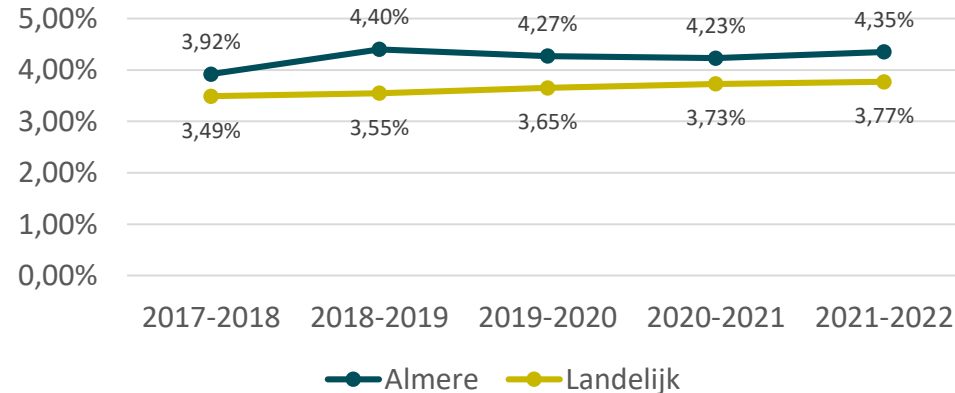


# Voortgezet speciaal onderwijs (vso)

Scholen	Bestuur	Aantal leerlingen
Aventurijn	SAS	168
Nautilus - Radioweg	Eduvier	55
Nautilus - Paul Kleestraat	Eduvier	99
Nautilus - Lierstraat	Eduvier	142
<b>Totaal van binnen naar binnen Almere</b>		<b>464</b>
Totaal van binnen naar binnen Almere		464
Totaal van binnen naar buiten Almere (31 scholen)		95
<b>Totaal bekostigd in Almere</b>		<b>559</b>
Totaal van binnen naar binnen Almere		464
Totaal van buiten naar binnen Almere		48
<b>Totaal schoolgaand in Almere</b>		<b>512</b>

Schoolgaand buiten Almere =  
Landelijk 1,16% - Almere 0,70%

## Deelnamepercentage vso



Verskil Almere - landelijk: +75 leerlingen

# Samenvattend

- ❖ Alleen het so ligt onder het landelijk gemiddelde.
- ❖ De afgelopen 5 jaar zijn de deelnamepercentages naar het landelijk gemiddelde toegegroeid.
- ❖ Vergeleken met landelijke cijfers gaan er weinig leerlingen naar het so en vso buiten Almere.
- ❖ Vso en pro lijken geen communicerende vaten, beide boven landelijk gemiddelde.

# TOEKOMST

*5 / 10 / 15 / 20 JAAR*

# Wat en hoe berekenen we dit?

1. Aantal leerlingen in gespecialiseerd onderwijs (*leerlingprognoses \* deelnamepercentage*)
2. Benodigde huisvesting
3. Benodigd aantal FTE

	Leerlingprognose	Deelnamepercentages	Onderbouwing
Scenario 1	Demografische groei		
Scenario 2	Demografische groei	Lagere deelnamepercentages	Ambities netwerk & inclusiever onderwijs
Scenario 3	Demografische groei	Hogere deelnamepercentages	Thuiszitters, vrijstellingen, ambitie minder leerlingen buiten Almere
Scenario 4	Demografische groei	Veel hogere deelnamepercentages	Hogere onderinstroom, thuiszitters, vrijstellingen, ambitie minder leerlingen buiten Almere

# Aannames

- ✿ Scenario's:
  - Gewijzigd beleid = -0,5%, +0,5%, +1,0%
  - Alleen leerlingen die nu binnen Almere naar school gaan
- ✿ Huisvesting:
  - Maximale capaciteit in gebouw
  - Lokalen: sbo & pro: 1 fte = 15 leerlingen | so & vso : 1 fte = 12 leerlingen
- ✿ Leraren:
  - FTE in 'onderwijzend personeel 2021' (OP)
  - Sbo & pro: 1 fte = 15 leerlingen | So & vso : 1 fte = 12 leerlingen

# Scenario 1: Ongewijzigd beleid *(groei + gelijkblijvend %)*

Aantal leerlingen (t.o.v. 2021)					
	2021	2026	2031	2036	2041
Sbo	597	32	76	110	108
So	317	18	41	60	58
Pro	510	2	9	29	44
Vso	512	2	9	29	44
<b>Totaal</b>	<b>1936</b>	<b>55</b>	<b>134</b>	<b>228</b>	<b>254</b>

FTE					
	2021	2026	2031	2036	2041
Benodigd		133	138	144	146
Huidig		204	204	204	204
Verschil		71	66	60	58

Huisvesting (plekken voor leerlingen)					
	2021	2026	2031	2036	2041
Sbo	712	83	39	5	7
So	355	20	-3	-22	-20
Pro	570	58	51	31	16
Vso	488	-26	-33	-53	-68
<b>Totaal</b>	<b>2125</b>	<b>134</b>	<b>55</b>	<b>-39</b>	<b>-65</b>

Huisvesting (lokalen)					
	2021	2026	2031	2036	2041
Sbo	47	6	3	0	0
So	30	2	0	-2	-2
Pro	38	4	3	2	1
Vso	41	-2	-3	-4	-6
<b>Totaal</b>	<b>156</b>	<b>9</b>	<b>3</b>	<b>-4</b>	<b>-6</b>

# Scenario 2: Gewijzigd beleid (*groei + lager %*)

Aantal leerlingen (t.o.v. 2021)						
	2021		2026	2031	2036	2041
Sbo	597		-76	-40	-11	-13
So	317		-86	-70	-57	-58
Pro	510		-62	-57	-39	-26
Vso	512		-57	-51	-33	-20
<b>Totaal</b>	<b>1936</b>		<b>-281</b>	<b>-218</b>	<b>-141</b>	<b>-117</b>

FTE						
	2021		2026	2031	2036	2041
Benodigd			110	115	120	121
Huidig			204	204	204	204
Verschil			94	89	84	83

Huisvesting (plekken voor leerlingen)						
	2021		2026	2031	2036	2041
Sbo	712		191	155	126	128
So	355		124	108	95	96
Pro	570		122	117	99	86
Vso	488		33	27	9	-4
<b>Totaal</b>	<b>2125</b>		<b>470</b>	<b>407</b>	<b>330</b>	<b>306</b>

Huisvesting (lokalen)						
	2021		2026	2031	2036	2041
Sbo	47		13	10	8	9
So	30		10	9	8	8
Pro	38		8	8	7	6
Vso	41		3	2	1	0
<b>Totaal</b>	<b>156</b>		<b>34</b>	<b>29</b>	<b>24</b>	<b>22</b>

# Scenario 3: Gewijzigd beleid (groei + hoger %)

Aantal leerlingen (t.o.v. 2021)					
	2021	2026	2031	2036	2041
Sbo	597	140	191	232	229
So	317	122	152	176	175
Pro	510	67	74	97	114
Vso	512	61	68	91	108
<b>Totaal</b>	<b>1936</b>	<b>391</b>	<b>486</b>	<b>596</b>	<b>625</b>

FTE					
	2021	2026	2031	2036	2041
Benodigd		155	161	169	171
Huidig		204	204	204	204
Verschil		49	43	35	33

Huisvesting (plekken voor leerlingen)					
	2021	2026	2031	2036	2041
Sbo	712	-25	-76	-117	-114
So	355	-84	-114	-138	-137
Pro	570	-7	-14	-37	-54
Vso	488	-85	-92	-115	-132
<b>Totaal</b>	<b>2125</b>	<b>-202</b>	<b>-297</b>	<b>-407</b>	<b>-436</b>

Huisvesting (lokalen)					
	2021	2026	2031	2036	2041
Sbo	47	-2	-5	-8	-8
So	30	-7	-10	-12	-11
Pro	38	0	-1	-2	-4
Vso	41	-7	-8	-10	-11
<b>Totaal</b>	<b>156</b>	<b>-16</b>	<b>-23</b>	<b>-31</b>	<b>-34</b>



# Scenario 4: Gewijzigd beleid *(groei + veel hoger %)*

Aantal leerlingen (t.o.v. 2021)						
	2021		2026	2031	2036	2041
Sbo	597		249	307	353	350
So	317		226	264	293	291
Pro	510		132	139	165	184
Vso	512		120	128	153	172
<b>Totaal</b>	<b>1936</b>		<b>727</b>	<b>838</b>	<b>965</b>	<b>997</b>

FTE						
	2021		2026	2031	2036	2041
Benodigd			178	185	193	196
Huidig			204	204	204	204
Verschil			26	19	11	8

Huisvesting (plekken voor leerlingen)						
	2021		2026	2031	2036	2041
Sbo	712		-134	-192	-238	-235
So	355		-188	-226	-255	-253
Pro	570		-72	-79	-105	-124
Vso	488		-144	-152	-177	-196
<b>Totaal</b>	<b>2125</b>		<b>-538</b>	<b>-649</b>	<b>-776</b>	<b>-808</b>

Huisvesting (lokalen)						
	2021		2026	2031	2036	2041
Sbo	47		-9	-13	-16	-16
So	30		-16	-19	-21	-21
Pro	38		-5	-5	-7	-8
Vso	41		-12	-13	-15	-16
<b>Totaal</b>	<b>156</b>		<b>-41</b>	<b>-50</b>	<b>-59</b>	<b>-61</b>

# Conclusies

- ✿ Aantal leerlingen: Flinke stijging van aantal leerlingen verwacht, zelfs bij gelijkblijvend deelnamepercentage.
- ✿ Huisvesting: Alleen bij daling van het deelnamepercentage geen tekorten in huisvesting.
- ✿ Leraren (FTE): Het ervaren lerarentekort wordt in de data niet zichtbaar. → Vervolgonderzoek: ziekte, regulier-speciaal, functies?