

Resultaten Oudertevredenheidspeiling (OTP) BS De Bonckert

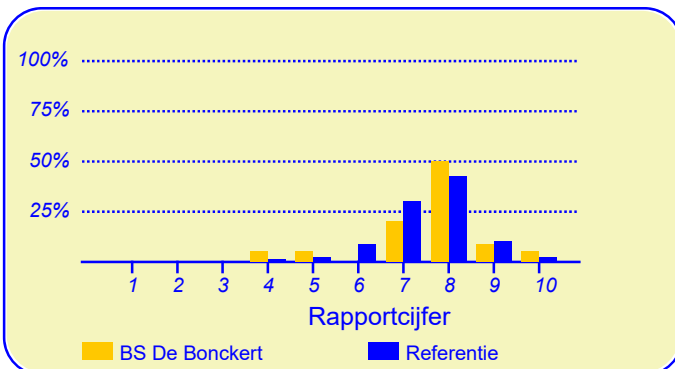
Enige tijd geleden heeft onze school BS De Bonckert deelgenomen aan de oudertevredenheidspeiling. In heel Nederland hebben in totaal 264557 ouders en verzorgers bij circa 3219 metingen onder vergelijkbare scholen in dezelfde referentiecategorie (Referentie) aan deze peiling meegewerkt. Deze ouders dienen als referentiegroep.

Van onze school hebben zesendertig ouders en verzorgers de vragenlijst ingevuld. Er werden gegevens verzameld over zevenentwintig kinderen in de bovenbouw en over tweeëntwintig kinderen in de onderbouw (een ouder heeft niet aangegeven in welke groep het kind zit). Ten aanzien van de leerkracht konden de ouders voor elk van hun kinderen reageren.

Hoewel het bij onderzoek met een gering aantal respondenten de gewoonte is om te rapporteren in absolute aantallen worden hier de resultaten gepubliceerd met behulp van percentages. Hierbij moet bedacht worden dat een positief antwoord meer of minder een grote verschuiving in een percentage teweeg kan brengen.

Ouders zijn over het algemeen zeer tevreden over de school

De enquête geeft een duidelijk beeld van de tevredenheid van de ouders met de school van hun kinderen. Het gemiddelde rapportcijfer dat ouders in de referentiegroep aan de school van hun kind geven is 7.5. Onze school scoort (nagenoeg) gelijk met een gemiddelde van 7.6. De waardering van de ouders voor onze school is daarmee 'goed'.



In de grafiek hierboven worden de rapportcijfers die de ouders aan onze school geven vergeleken met de rapportcijfers die de ouders van andere scholen aan de school van hun kind geven.

Het gemiddelde rapportcijfer dat de ouders van onze school bij de vorige peiling gaven is 7.4. In de algemene waardering van de ouders is nauwelijks een verandering geconstateerd.

Intermezzo: Ouderbetrokkenheid

Van de ondervraagde ouders en verzorgers van leerlingen van onze school is 78 procent soms of vaak actief als hulp-ouder of commissielid.

Van de ouders geeft 86 procent aan dat men zich goed thuis voelt op de school (in de referentiegroep is dit 87%). Verder zou 72 procent andere ouders aanraden hun kind naar onze school te sturen (vgl 76% in de referentiegroep). Volgens 53 procent van de ouders staat de school goed bekend, 19 procent van de ouders is het daar niet mee eens. Van de ouders is 86 procent tevreden over de vorderingen die hun kind maakt, 6 procent daarentegen is ontevreden over de vorderingen op school. Dit is ongeveer gelijk aan het aantal ontevredenen in de referentiegroep (7%).

Ouders vinden 'De leerkracht' op school het belangrijkste

Met behulp van de vragenlijst is ten aanzien van tien aspecten van het onderwijs nagegaan welke belang ouders daaraan hechten. Hieronder volgt een opsomming van de vijf aspecten die de ouders van onze school het belangrijkste vinden. Ter vergelijking is daarnaast de 'top vijf' in de referentiegroep opgenomen.

BS De Bonckert:	Referentie:
1. De leerkracht	De leerkracht
2. Begeleiding	Begeleiding
3. Sfeer	Sfeer
4. Persoonlijke ontwikkeling	Kennisontwikkeling
5. Kennisontwikkeling	Persoonlijke ontwikkeling

Net als de ouders van de andere scholen in de analyse vinden de ouders van onze school 'de leerkracht' het belangrijkste.

Cijfer 7.6

Resultaten van de ouderpeiling
'BS De Bonckert/ Boxmeer'
Aantal respondenten: 36
Rapportcijfer: 7.6
Rapportcijfer bij de vorige peiling: 7.4
Eindoordeel van de ouders: 'Zeer tevreden'

Dit document werd automatisch gegenereerd mbv het software programma impactX dat door het Bureau voor praktijkgericht onderzoek is ontwikkeld. © 1993,2018.

Schoolgebouw

Onze school wordt door de ouders goed gewaardeerd ten aanzien van 'Schoolgebouw'. De gemiddelde score van onze school is 3.4 op een schaal van 1 tot en met 4 (de gemiddelde score in de referentiegroep is 3.0).

Onze school wordt door de overgrote meerderheid van de ouders gewaardeerd ten aanzien van 'sfeer en inrichting van het schoolgebouw' (92%), 'uiterlijk van het gebouw' (92%) en 'hygiëne en netheid binnen de school' (86%).

Ten aanzien van het onderwerp 'Schoolgebouw' noemden de ouders geen belangrijke kritiekpunten.

Omgeving van de school

De ouders geven onze school een onvoldoende voor 'Omgeving van de school'. De gemiddelde score van onze school is 2.5 op een schaal van 1 tot en met 4 (de gemiddelde score in de referentiegroep is 2.8).

Onze school wordt door de ouders ten aanzien van dit onderwerp niet 'extreem' hoog gewaardeerd

Minder tevreden zijn relatief veel ouders ten aanzien van 'veiligheid op weg naar school' (61%), 'speelmogelijkheden op het plein' (56%) en 'veiligheid op het plein' (28%).

Begeleiding

Onze school wordt door de ouders goed gewaardeerd ten aanzien van 'Begeleiding'. De gemiddelde score van onze school is 3.5 op een schaal van 1 tot en met 4 (de gemiddelde score in de referentiegroep is 3.1).

Onze school wordt door de overgrote meerderheid van de ouders gewaardeerd ten aanzien van 'omgang van de leerkracht met de leerlingen'. (94% van de ouders is hierover tevreden.) Daarnaast zijn veel ouders tevreden over 'extra mogelijkheden voor goede leerlingen' (64%) en 'begeleiding van leerlingen met problemen' (56%).

Minder tevreden daarentegen zijn relatief veel ouders ten aanzien van 'aandacht voor pestgedrag' (17%).

Sfeer

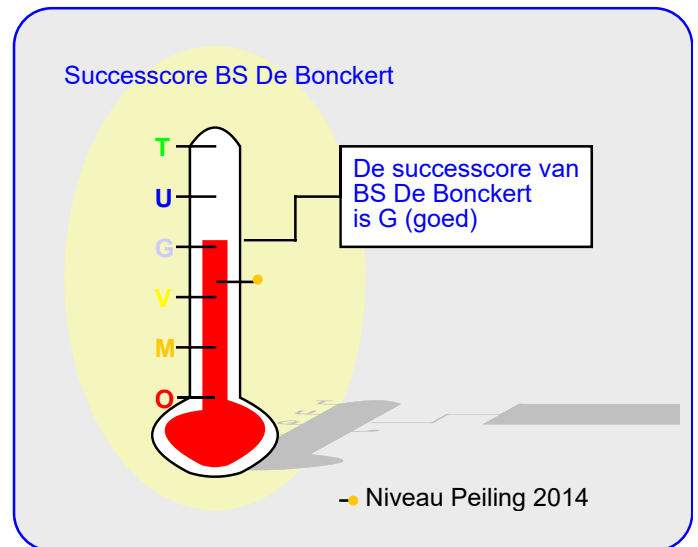
Onze school wordt door de ouders goed gewaardeerd ten aanzien van 'Sfeer'. De gemiddelde score van onze school is 3.3 op een schaal van 1 tot en met 4 (de gemiddelde score in de referentiegroep is 3.1).

Onze school wordt door de overgrote meerderheid van de ouders gewaardeerd ten aanzien van 'aandacht voor normen en waarden' en 'omgang van de kinderen onderling'. (Respectievelijk 92% en 86% van de ouders is hierover tevreden.) Daarnaast zijn veel ouders tevreden over 'sfeer in de klas' (83%) en 'rust en orde in de klas' (81%).

Ten aanzien van het onderwerp 'Sfeer' noemden de ouders geen belangrijke kritiekpunten.

Kennisontwikkeling

Onze school wordt door de ouders goed gewaardeerd ten aanzien van 'Kennisontwikkeling'. De gemiddelde score van



onze school is 3.4 op een schaal van 1 tot en met 4 (de gemiddelde score in de referentiegroep is 3.1).

Onze school wordt door de overgrote meerderheid van de ouders gewaardeerd ten aanzien van 'aandacht voor taal'. (86% van de ouders is hierover tevreden.) Daarnaast zijn veel ouders tevreden over 'aandacht voor rekenen' (81%) en 'aandacht voor werken met de computer' (78%) en 'aandacht voor goede prestaties' (75%).

Ten aanzien van het onderwerp 'Kennisontwikkeling' noemden de ouders geen belangrijke kritiekpunten.

Persoonlijke ontwikkeling

Onze school wordt door de ouders goed gewaardeerd ten aanzien van 'Persoonlijke ontwikkeling'. De gemiddelde score van onze school is 3.3 op een schaal van 1 tot en met 4 (de gemiddelde score in de referentiegroep is 3.1).

Onze school wordt door de overgrote meerderheid van de ouders gewaardeerd ten aanzien van 'aandacht voor gymnastiek'. (86% van de ouders is hierover tevreden.) Daarnaast zijn veel ouders tevreden over 'aandacht voor sociaal-emotionele ontwikkeling' (81%) en 'aandacht voor creatieve vakken' (78%).

Minder tevreden daarentegen zijn relatief veel ouders ten aanzien van 'aandacht voor uitstapjes en excursies' (25%).

Schooltijden

Onze school scoort zeer goed in de rubriek 'Schooltijden'. De gemiddelde score van onze school is 3.7 op een schaal van 1 tot en met 4 (de gemiddelde score in de referentiegroep is 3.2).

Onze school wordt door de overgrote meerderheid van de ouders gewaardeerd ten aanzien van 'huidige schooltijden'. (94% van de ouders is hierover tevreden.) Daarnaast zijn veel ouders tevreden over 'overblijven tussen de middag' (78%).

Ten aanzien van het onderwerp 'Schooltijden' noemden de ouders geen belangrijke kritiekpunten.

Schoolregels, rust en orde

Onze school wordt door de ouders goed gewaardeerd ten aanzien van 'Schoolregels, rust en orde'. De gemiddelde score van onze school is 3.3 op een schaal van 1 tot en met 4 (de gemiddelde score in de referentiegroep is 3.1).

Onze school wordt door de overgrote meerderheid van de ouders gewaardeerd ten aanzien van 'opvang bij afwezigheid van de leraar' en 'duidelijkheid van de schoolregels'. (Respectievelijk 86% en 86% van de ouders is hierover tevreden.)

Minder tevreden daarentegen zijn relatief veel ouders ten aanzien van 'regels, rust en orde op school' (17%).

De leerkracht

Onze school scoort zeer goed in de rubriek 'De leerkracht'. De gemiddelde score van onze school is 3.8 op een schaal van 1 tot en met 4 (de gemiddelde score in de referentiegroep is 3.4).

Van de zesendertig ouders en verzorgers werden vijftig reacties over de onderwerpen in dit blok verkregen.

Onze school wordt gezien de overgrote meerderheid van de reacties gewaardeerd ten aanzien van 'mate waarin de leraar naar ouders luistert' (96%), 'vakbekwaamheid van de leerkracht (op basis van individuele beoordeling)' (96%) en 'inzet en motivatie van de leerkracht' (96%).

Ten aanzien van het onderwerp 'De leerkracht' noemden de ouders geen belangrijke kritiekpunten.

Contact met de school

Onze school scoort zeer goed in de rubriek 'Contact met de school'. De gemiddelde score van onze school is 3.5 op een schaal van 1 tot en met 4 (de gemiddelde score in de referentiegroep is 3.1).

Onze school wordt door de overgrote meerderheid van de ouders gewaardeerd ten aanzien van 'gelegenheid om met de directie te praten'. (94% van de ouders is hierover tevreden.) Daarnaast zijn veel ouders tevreden over 'functioneren van de medezeggenschapsraad' (53%).

Ten aanzien van het onderwerp 'Contact met de school' noemden de ouders geen belangrijke kritiekpunten.

Vensters voor Verantwoording

Onze school scoort zeer goed in de rubriek 'Vensters'. De gemiddelde score van onze school is 3.6 op een schaal van 1 tot en met 4 (de gemiddelde score in de referentiegroep is 3.4).

Onze school wordt door de overgrote meerderheid van de ouders gewaardeerd ten aanzien van 'de vakbekwaamheid van de leerkrachten op school (op basis van een algemeen oordeel)' (100%), 'de mate waarin het kind met plezier naar school gaat' (97%), 'het contact met de medewerkers van de

In de tabel hieronder wordt een overzicht gegeven van de rapportcijfers voor de elf onderwerpen waarover de ouders vragen zijn gesteld. De rapportcijfers zijn berekend op basis van de antwoorden op de vragen over het desbetreffende onderwerp. Het gemiddelde van deze rapportcijfers kan daarom afwijken van het rapportcijfer in paragraaf 2, dat de ouders aan de school in zijn geheel gaven.

Overzicht rapportcijfers BS De Bonckert

Onderwerp:	Peiling 2019	Vorige peiling	Referentiegroep:
Vensters	8.8	-	8.1
Schoolgebouw	8.2	7.6	7.0
Omgeving van de school	5.4	6.0	6.5
Begeleiding *	8.4	7.6	7.4
Sfeer *	8.0	7.0	7.4
Kennisontwikkeling *	8.1	7.5	7.4
Persoonlijke ontwikkeling *	7.9	7.5	7.3
Schooltijden	9.0	6.6	7.7
Schoolregels, rust en orde	7.8	7.2	7.3
De leerkracht *	9.5	8.5	8.2
Contact met de school	8.6	7.2	7.4

De onderwerpen die gemerkt zijn met een asterisk () worden door de ouders het belangrijkste gevonden.*

Vensters voor Verantwoording (vervolg)

school.' (97%), 'informatievoorziening over de school' (97%), 'de mate waarin het kind zich veilig voelt op school' (94%), 'de opvoedkundige aanpak van de school' (94%), 'wat het kind leert op school' (92%), 'de aansluiting van de leerstof bij het niveau van het kind' (92%) en 'de mate waarin het kind wordt uitgedaagd om zich maximaal te ontwikkelen' (92%). Minder tevreden daarentegen zijn relatief veel ouders ten aanzien van 'informatievoorziening over het kind' (19%).

Intermezzo: Ouders over onze school...

Van de respondenten is 56 procent van mening dat de ouders over het algemeen enthousiast over de school praten. Van de ouders is 11 procent minder enthousiast.

Intermezzo: Algemene tevredenheid

Volgens (bijna) alle ouders (97%) gaat hun kind over het algemeen met plezier naar school, 3 procent denkt van niet.

Vergelijking met de andere scholen van het bestuur

In deze paragraaf wordt een overzicht gegeven van de tevredenheid van de ouders met een kind op BS De Bonckert in vergelijking met ouders met een kind op een van de scholen die tot ons bestuur behoren.

In de tabel hiernaast staan voor de belangrijkste onderwerpen in de vragenlijst de rapportcijfers vermeld. De rapportcijfers van zowel de ouders van onze school als die van de ouders van alle St. Invitare-scholen zijn met elkaar verbonden door een lijn. Aldus wordt een profielscore verkregen. Naarmate de lijnen verder uit elkaar liggen wijken de oordelen van de beide categorieën ouders sterker van elkaar af. Als de lijnen 'ver genoeg' van elkaar afliggen dan is het verschil 'significant' (zie elders op deze pagina). In de grafiek wordt dit aangeduid met een of twee asterisken (*).

Geen verschillen in beoordeling

De mening van de ouders uit beide categorieën wijkt op geen van de tien onderwerpen sterk van elkaar af.

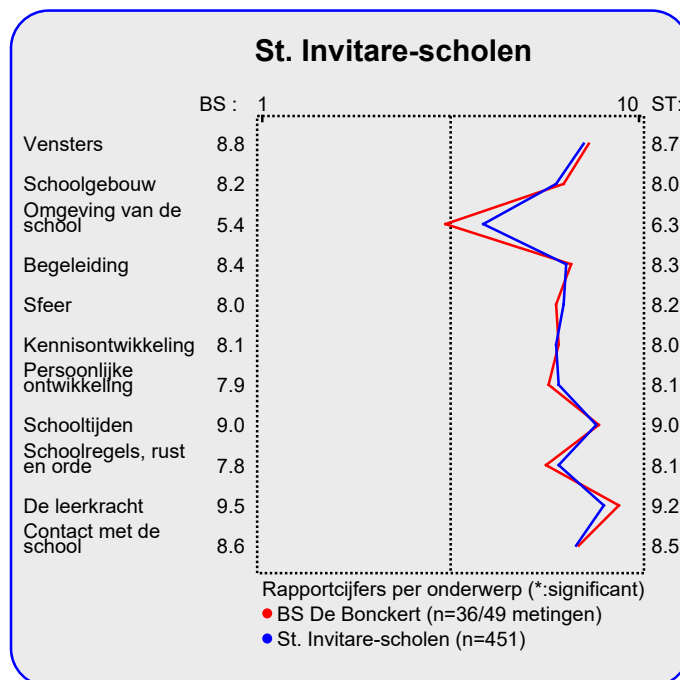
Van zowel de ouders met een kind op onze school als die van alle St. Invitare-scholen worden hieronder de belangrijkste aandachtspunten in tabelvorm gepresenteerd.

Voor een volledig overzicht van de aandachtspunten voor onze school wordt u verwezen naar de laatste pagina van de samenvatting.

Aandachtspunten BS De Bonckert:	
1.	<i>veiligheid op weg naar school (61%)</i>
2.	<i>speelmogelijkheden op het plein (56%)</i>
3.	<i>veiligheid op het plein (28%)</i>
4.	<i>aandacht voor uitstapjes/excursies (25%)</i>
5.	<i>informatievoorziening over het kind (19%)</i>
6.	<i>aandacht voor pestgedrag (17%)</i>
7.	<i>regels, rust en orde op school (17%)</i>

Naast de hierboven genoemde aandachtspunten scoort de school naar mening van de ouders hoog voor wat betreft de tevredenheid over de onderdelen vakbekwaamheid leerkrachten (algemeen) (100%), plezier in schoolgaan (97%), contact met medewerkers (97%), informatievoorziening over de school (97%) en mate waarin leraar naar ouders luistert (96% van reacties). Tussen haakjes staat steeds het percentage tevreden ouders dan wel het percentage positieve reacties vermeld.

De belangrijkste aandachtspunten voor de categorie St. Invitare-scholen staan hierna vermeld.



Aandachtspunten St. Invitare-scholen:

1. *veiligheid op weg naar school (45%)*
2. *speelmogelijkheden op het plein (25%)*
3. *veiligheid op het plein (21%)*

Intermezzo: Wat is 'significant'?

Een gemeten verschil in de profielscore kan door toeval ontstaan. De statistiek berekent de kans van dit 'toeval'.

De overschrijdingskans (p) geeft de kans dat de waarderingen van de ouders toch gelijk zijn.

Vergelijking Onderbouw/Bovenbouw

In deze paragraaf wordt in de vorm van een samenvatting een overzicht gegeven van de tevredenheid van ouders met een kind in de onderbouw (10 ouders) en die met een kind in de bovenbouw (27 ouders).

In de tabel hiernaast staan voor de belangrijkste onderwerpen in de vragenlijst de rapportcijfers vermeld. Op basis van de rapportcijfers is een profielscore verkregen. (Zie de vorige paragraaf voor een nadere omschrijving hiervan.) In de grafiek worden 'significante' verschillen aangeduid met een of twee asterisken (*).

Drie belangrijke verschillen in waardering

De mening van de ouders wijkt sterk af voor de volgende drie onderwerpen: 'vensters' (p=0.01), 'de leerkracht' (p=0.01) en 'kennisontwikkeling' (p=0.02). Tussen haakjes staat steeds de overschrijdingskans vermeld.

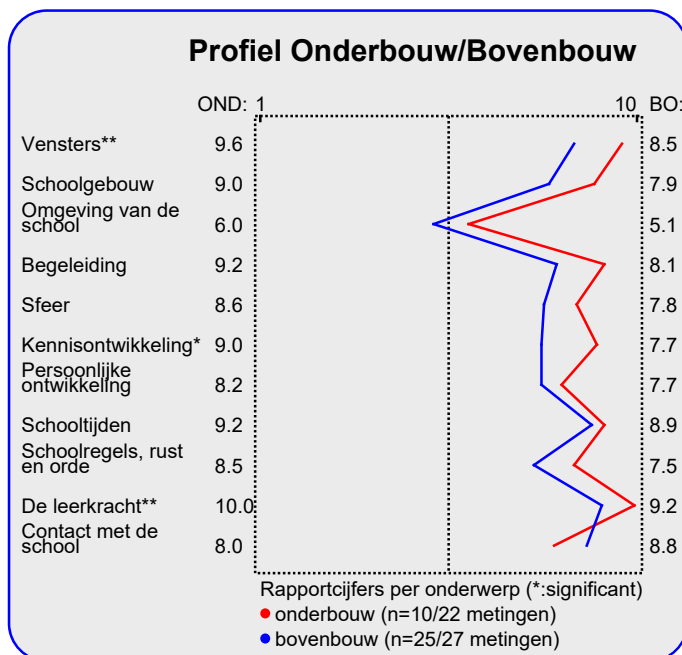
In alle drie gevallen zijn de ouders tevredener over de onderbouw.

Van zowel de onderbouw als bovenbouw worden hieronder de belangrijkste aandachtspunten in tabelvorm gepresenteerd.

Aandachtspunten Onderbouw:	
1.	<i>veiligheid op weg naar school (70%)</i>
2.	<i>speelmogelijkheden op het plein (50%)</i>
3.	<i>rust en orde in de klas (20%)</i>
4.	<i>aandacht voor creatieve vakken (20%)</i>
5.	<i>aandacht voor uitstapjes/excursies (20%)</i>

Naast de hierboven genoemde aandachtspunten scoort de onderbouw hoog voor wat betreft de tevredenheid van ouders over de onderdelen plezier in schoolgaan (100%), veiligheid op school (100%), opvoedkundige aanpak (100%), contact met medewerkers (100%), leereffect (100%), aansluiting op niveau (100%), uitdaging (100%), vakbekwaamheid leerkrachten (algemeen) (100%), informatievoorziening over de school (100%), informatievoorziening over het kind (100%), sfeer en inrichting schoolgebouw (100%) en hygiene en netheid binnen de school (100%). Tussen haakjes staat steeds het percentage tevreden ouders dan wel het percentage positieve reacties vermeld.

De bovenbouw wordt door de ouders erg gewaardeerd voor wat betreft vakbekwaamheid leerkrachten (algemeen) (100%), mate waarin leraar naar ouders luistert (96% van reacties), vakbekwaamheid leerkracht/ individueel (96% van reacties), inzet en motivatie leerkracht (96% van reacties),



plezier in schoolgaan (96%), contact met medewerkers (96%), informatievoorziening over de school (96%), omgang leerkracht met de leerlingen (96%), huidige schooltijden (96%), gelegenheid om met de directie te praten (96%), veiligheid op school (92%) en opvoedkundige aanpak (92%).

De aandachtspunten voor de bovenbouw staan hieronder vermeld.

Aandachtspunten Bovenbouw:	
1.	<i>speelmogelijkheden op het plein (60%)</i>
2.	<i>veiligheid op weg naar school (60%)</i>
3.	<i>veiligheid op het plein (36%)</i>
4.	<i>aandacht voor uitstapjes/excursies (28%)</i>
5.	<i>informatievoorziening over het kind (24%)</i>
6.	<i>hygiene en netheid binnen de school (20%)</i>
7.	<i>aandacht voor pestgedrag (20%)</i>
8.	<i>regels, rust en orde op school (20%)</i>
9.	<i>aandacht voor wereldoriëntatie (16%)</i>

Intermezzo: Hoe relevant is 'significant'?

Een significant verschil geeft aan dat mag worden aangenomen dat twee scores zeer waarschijnlijk van elkaar verschillen. Of dat verschil 'groot' genoeg is, is ter beoordeling van de beleidsmakers.

Vergelijking met vorige peilingen

In deze paragraaf wordt een overzicht gegeven van de huidige mate van tevredenheid met de school van de ouders met een kind op BS De Bonckert in vergelijking met de gemeten tevredenheid bij de vorige peiling.

In de tabel hiernaast staan voor de belangrijkste onderwerpen in de vragenlijst de rapportcijfers vermeld. Op basis van de rapportcijfers is een profielscore verkregen. (Zie de vorige paragraaf voor een nadere omschrijving hiervan.) In de grafiek worden 'significante' verschillen aangeduid met een of twee asterisken (*).

Zes belangrijke verschillen in waardering

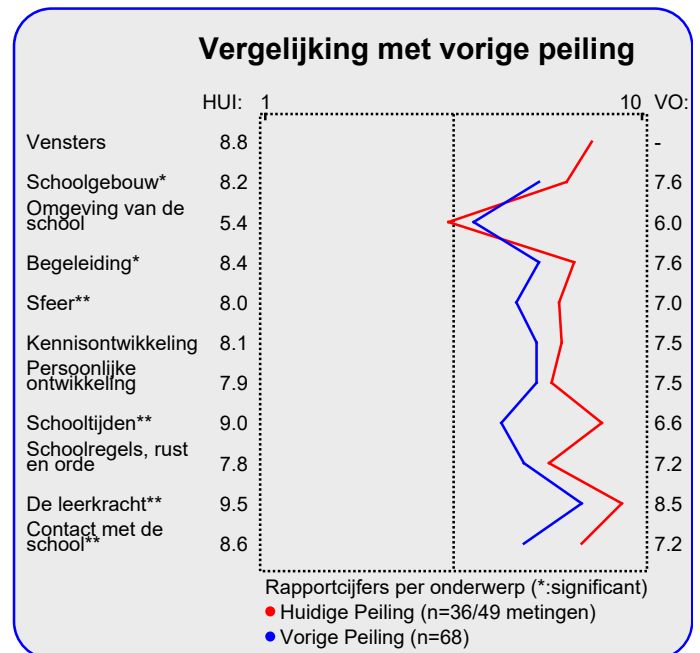
De mening van de ouders wijkt sterk af voor de volgende zes onderwerpen: 'schooltijden' ($p=0.00$), 'contact met de school' ($p=0.00$), 'de leerkracht' ($p=0.00$), 'sfeer' ($p=0.01$), 'schoolgebouw' ($p=0.02$) en 'begeleiding' ($p=0.02$). Tussen haakjes staat steeds de overschrijdingskans vermeld.

In alle zes gevallen zijn de ouders thans tevredener over de school dan bij de vorige peiling.

Hieronder worden de belangrijkste verbeteringen en verslechtingen ten op zichte van de vorige meting in tabelvorm gepresenteerd. Er geldt: hoe kleiner de p-waarde, des te zekerder we er van mogen zijn dat er sprake is van een verbetering of verslechtering ten opzichte van de vorige peiling..

Significante verbeteringen:	
1.	<i>overblijven tussen de middag ($p=0.00$)</i>
2.	<i>huidige schooltijden ($p=0.00$)</i>
3.	<i>vakbekwaamheid leerkracht/ individueel ($p=0.00$)</i>
4.	<i>hygiëne en netheid binnen de school ($p=0.00$)</i>
5.	<i>inzet en motivatie leerkracht ($p=0.00$)</i>
6.	<i>mate waarin leraar naar ouders luistert ($p=0.00$)</i>
7.	<i>gelegenheid om met de directie te praten ($p=0.00$)</i>
8.	<i>informatievoorziening over de school ($p=0.00$)</i>
9.	<i>rust en orde in de klas ($p=0.00$)</i>
10.	<i>omgang van de kinderen onderling ($p=0.01$)</i>

Hierna volgt een tabel met significante 'verslechtingen' ten opzichte van de vorige peiling.



Significante verslechtingen:

1. *speelmogelijkheden op het plein ($p=0.01$)*

Er is geen groot verschil tussen de algemene rapportcijfers van beide peilingen.

Het gemiddelde rapportcijfer dat de ouders/ verzorgers nu aan de school van hun kind geven is 7.6. Bij de vorige peiling gaven zij gemiddeld een 7.4. ($p=0.28$).

Intermezzo: Hoe relevant is 'significant'?

Een significant verschil geeft aan dat mag worden aangenomen dat twee scores zeer waarschijnlijk van elkaar verschillen. Of dat verschil 'groot' genoeg is, is ter beoordeling van de beleidsmakers.

Mate van (on)tevredenheid van individuele ouders

In het voorgaande werd ingezoomd op de afzonderlijke vragen uit de basisvragenlijst. Hierbij werd steeds per vraag of onderwerp beschreven welk percentage van de ouders daarmee tevreden of ontevreden is. Een overzicht van deze pluspunten en kritiekpunten (aandachtspunten) wordt op de laatste pagina van deze samenvatting gegeven.

In deze paragraaf analyseren we de antwoordpatronen van de individuele ouders en wordt bekeken of er mogelijk een of enkele ouders zijn die relatief veel kritiekpunten hebben.

In de grafiek wordt elke individuele respondent afgebeeld met een rood of groen blokje of staaf.

In de grote grafiek staan de ouders die 'een beetje' of 'zeer' ontevreden zijn over het aantal genoemde onderwerpen. Er geldt: hoe meer een respondent (blokje) naar links staat, des te meer kritiekpunten men heeft.

In de kleine grafiek wordt alleen naar de extreme oordelen gekeken: naar het aantal keren dat een respondent 'zeer' tevreden is (groen) of 'zeer' ontevreden (rood). De grijze staaf staan voor het aantal ouders dat geen 'extreem' oordeel gaf.

Aan dit onderzoek hebben zesendertig ouders en verzorgers deelgenomen. Vijf ouders (14% van het totaal) hebben ten aanzien van de vijfenveertig gevraagde onderwerpen geen enkel kritiekpunt. Deze ouders staan in de grote grafiek hieronder helemaal rechts afgebeeld in de groene kolom (boven 0 genoemde kritiekpunten). Deze ouders waarderen de school gemiddeld met het rapportcijfer 8.0.

Zeven ouders (19%) noemen een aandachtspunt en zes ouders (17%) noemen twee aandachtspunten, enzovoort. Zo

Vijf ouders (14% van het totaal) noemen geen kritiekpunten.

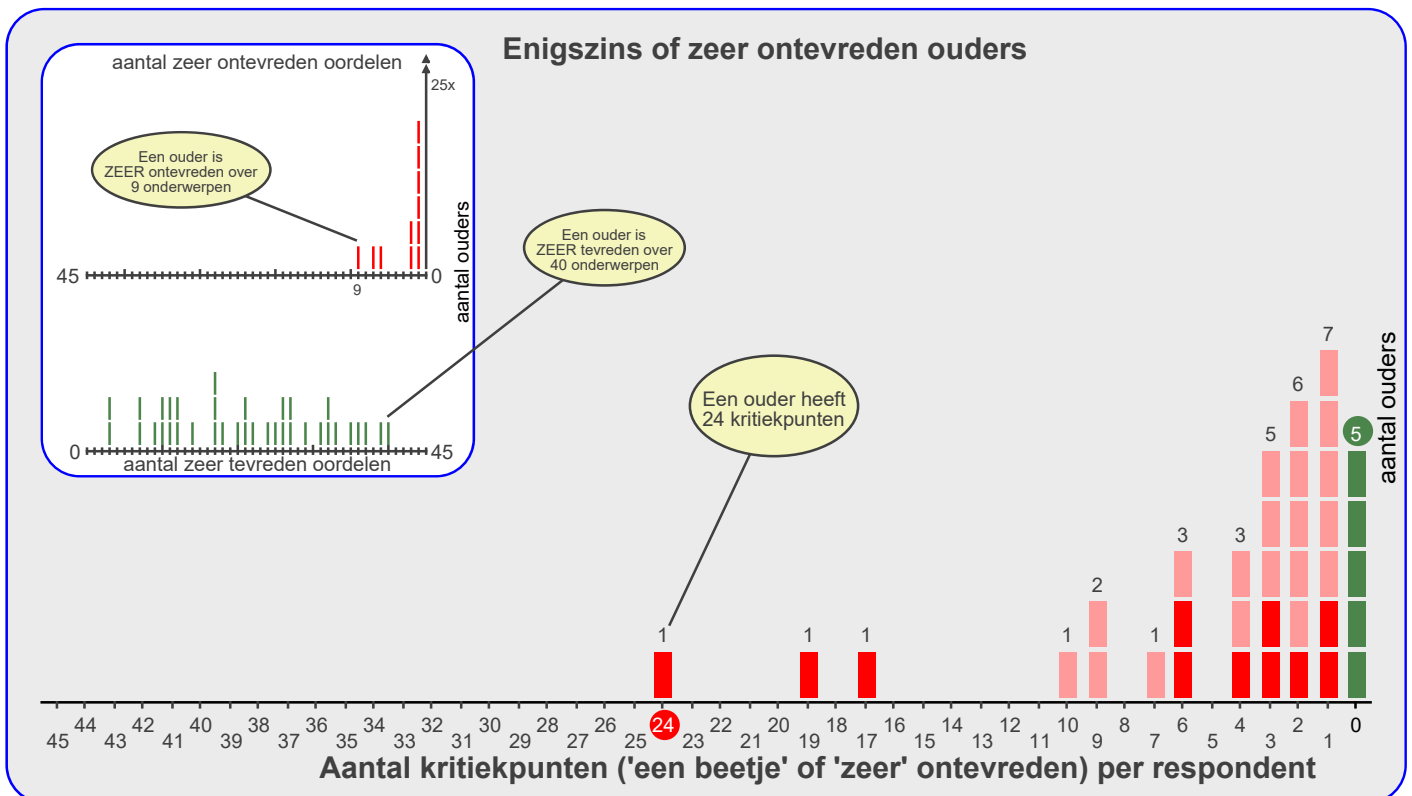
zijn er bij voorbeeld geen ouders die vijf of acht aandachtspunten noemen. Ouders die over een of meer onderwerpen 'zeer' ontevreden zijn worden aangegeven met een donkerrood blokje of donkerrode staaf.

De ouders die over minstens een punt ontevreden zijn geven de school gemiddeld het rapportcijfer 7.5.

Drie ouders zijn opvallend meer ontevreden dan de overige respondenten. Zij noemen ieder zeventien of meer kritiekpunten.

Het grootste aantal kritiekpunten dat genoemd wordt is vierentwintig.

De ouders en verzorgers zijn ontevreden over gemiddeld 4.4 van de vijfenveertig gevraagde onderwerpen. Elf ouders (31%) zijn over een of meer onderwerpen 'zeer' ontevreden (zie de rode balkjes in de kleine grafiek). Vijfentwintig ouders geven geen enkel 'zeer' negatief oordeel (grijze staaf).



Beleid

In het voorgaande is beschreven welke aspecten van het onderwijs de ouders en verzorgers van leerlingen van onze school het belangrijkste vinden (pagina 1). Daarnaast is gemeten hoe tevreden zij zijn over deze onderwerpen (de rapportcijfers op pagina 3).

Als de ouders en verzorgers over belangrijke onderwerpen zeer tevreden zijn (meer tevreden dan gemiddeld) dan kan de school zich op die onderwerpen profileren. Als zij echter over belangrijke onderwerpen niet zo tevreden zijn dan is zo'n onderwerp een aandachtspunt voor beleid. In de grafiek op deze pagina worden de tien onderwerpen afgebeeld naar de mate waarin ze belangrijk worden gevonden en de mate waarin de ouders en verzorgers er tevreden over zijn.

De school kan zich profileren op zeven aspecten, te weten: 'Begeleiding', 'Sfeer', 'Kennisontwikkeling', 'Persoonlijke ontwikkeling', 'Schoolregels, rust en orde', 'De leerkracht' en 'Contact met de school'.

Uit dit onderzoek blijken geen bijzonder belangrijke aandachtspunten voor beleid voor onze school.

Ten opzichte van de vorige peiling worden geen wijzigingen ten aanzien van voorgestelde beleidsvoornemens geconstateerd.

In de grafiek hieronder worden de tevredenheidsscores en de mate van belangrijkheid afgedrukt. Het belangrijkste deel van de grafiek is uitvergroot. De beide grijze lijnen geven het midden van de grafiek aan. De rode lijnen markeren de grenswaarden. In het gebied rechtsboven (meer belangrijk/meer tevreden) staan de onderwerpen waarop de school zich kan profileren. In het gebied rechtsonder (meer belangrijk/minder tevreden) staan de aandachtspunten voor beleid. De lichtgrijze punten representeren de scores van de vorige meting. Deze zijn door middel van een stippellijn met de huidige scores verbonden.

Satisfactie-Prioriteiten matrix

De nummers in de puntenwolk verwijzen naar de onderstaande onderwerpen:

1. Schoolgebouw
2. Omgeving van de school
3. ● Begeleiding
4. ● Sfeer
5. ● Kennisontwikkeling
6. ● Persoonlijke ontwikkeling
7. Schooltijden
8. ● Schoolregels, rust en orde
9. ● De leerkracht
10. ● Contact met de school



Conclusie

Tenslotte volgt in de vorm van een tabel een overzicht van de belangrijkste plus- en minpunten van onze school.

In de onderstaande tabel wordt onder 'pluspunten' een overzicht gegeven van de onderwerpen waarop de school door zeer veel ouders positief gewaardeerd wordt. Tussen haak-

jes staat het percentage ouders vermeld dat 'tevreden' over het desbetreffende onderwerp is. Daarnaast wordt een overzicht gegeven van de punten waarop veel ouders ontevreden waren, met daar achter het percentage ontevredenen.

Pluspunten van onze school:	Kritiekpunten op onze school:
1. vakbekwaamheid leerkrachten (algemeen) (100%)	veiligheid op weg naar school (61%)
2. plezier in schoolgaan (97%)	speelmogelijkheden op het plein (56%)
3. contact met medewerkers (97%)	veiligheid op het plein (28%)
4. informatievoorziening over de school (97%)	aandacht voor uitstapjes/excursies (25%)
5. mate waarin leraar naar ouders luistert (96% van re	informatievoorziening over het kind (19%)
6. vakbekwaamheid leerkracht/ individueel (96% van r	aandacht voor pestgedrag (17%)
7. inzet en motivatie leerkracht (96% van reacties)	regels, rust en orde op school (17%)
8. veiligheid op school (94%)	-
9. opvoedkundige aanpak (94%)	-
10. omgang leerkracht met de leerlingen (94%)	-
11. huidige schooltijden (94%)	-
12. gelegenheid om met de directie te praten (94%)	-
13. leereffect (92%)	-
14. aansluiting op niveau (92%)	-
15. uitdaging (92%)	-
16. sfeer en inrichting schoolgebouw (92%)	-
17. uiterlijk van het gebouw (92%)	-
18. aandacht voor normen en waarden (92%)	-
19. hygiene en netheid binnen de school (86%)	-
20. omgang van de kinderen onderling (86%)	-
21. aandacht voor taal (86%)	-
22. aandacht voor gymnastiek (86%)	-
23. opvang bij afwezigheid van de leraar (86%)	-
24. duidelijkheid van schoolregels (86%)	-