

PROFIELKEUZEGIDS

VMBO DOREGRAAF



Leren leren voor het leven





Inhoudsopgave

Vmbo Doregraaf	5
Profielkeuze	6
Bouwen, Wonen en Interieur (BWI)	8
Produceren, Installeren en Energie (PIE)	10
Zorg en Welzijn (Z&W)	12
Groen	14
Keuzemogelijkheden	16
Stages	20
Geslaagd! En nu?	21





Vmbo Doregraaf

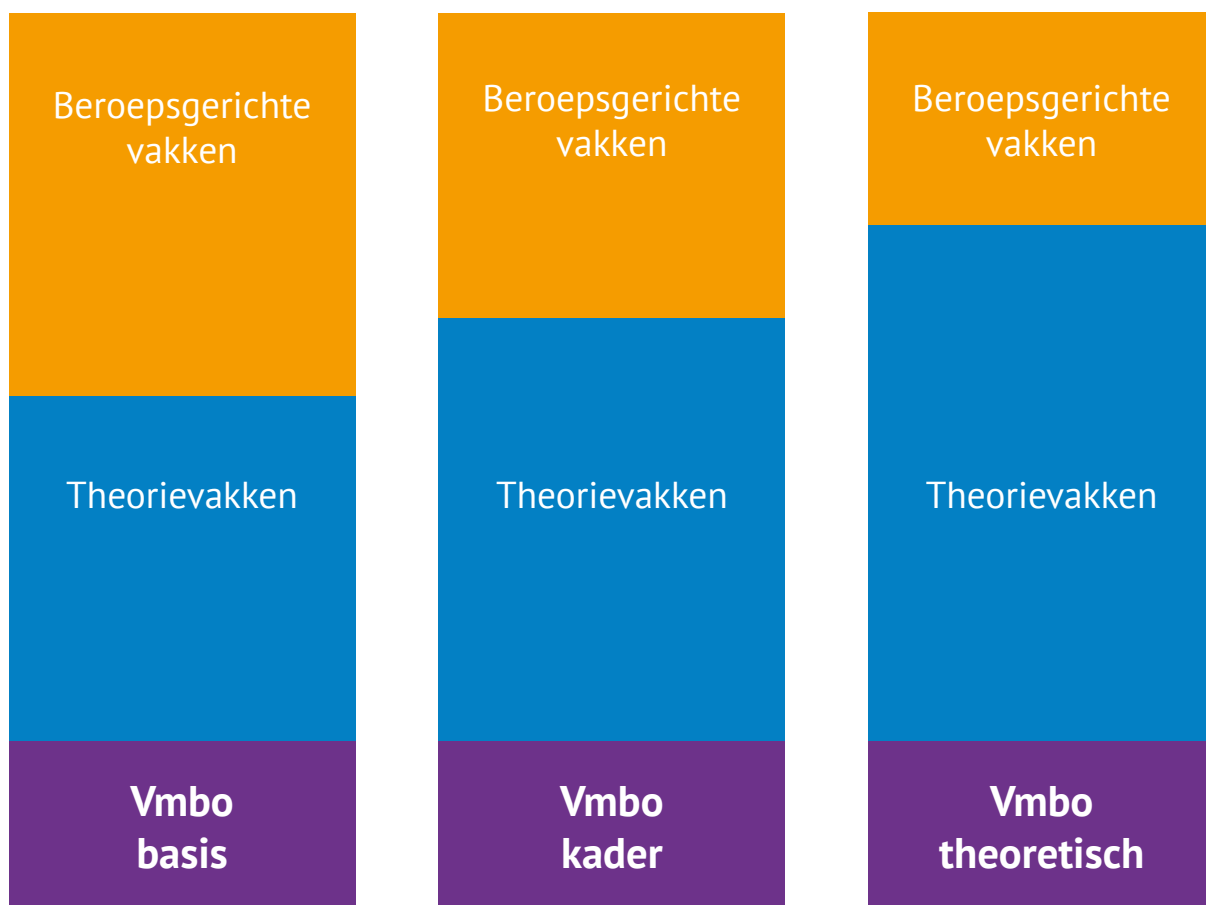
Op Doregraaf ga je aan de slag met je talenten. Je leert door echt te doen. Zowel binnen als buiten de school, met praktijkgerichte vakken.

In deze gids worden de route en jouw keuzemomenten op Doregraaf beschreven. Daarnaast wordt er een overzicht gegeven van de profielen en keuzevakken.

Op Doregraaf bieden we binnen het vmbo de volgende leerwegen aan:

- Basis
- Kader
- Theoretisch/gemengd

Binnen deze leerwegen zijn er verschillen zoals het aantal uren dat je bij de beroepsgerichte profielen les krijgt, de klasgrootte en de stages.





Profielkeuze

Op Doregraaf werken we binnen het vmbo met beroepsgerichte profielen. Deze profielen bieden jou de kans om uitgebreid te onderzoeken welke opleiding en welk beroep bij je past. Je kunt kiezen uit de volgende profielen:

- Bouwen, Wonen en Interieur (BWI)
- Groen
- Produceren, Installeren en Energie (PIE)
- Zorg en Welzijn (Z&W)

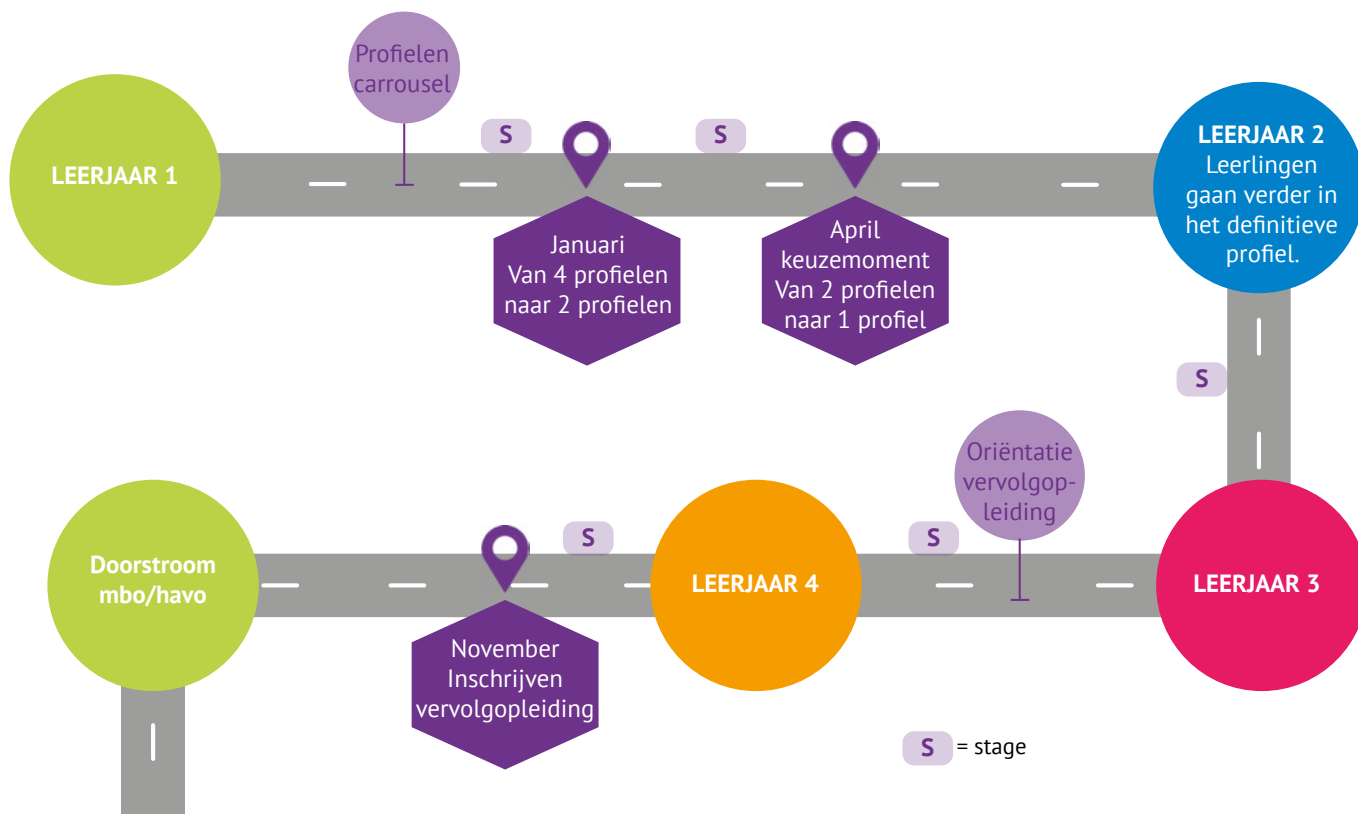
Binnen deze profielen volg je profielmodules. Dit zijn de programmaonderdelen van het profiel en deze zijn verplicht. Vanaf leerjaar 3 kun je ook keuzevakken volgen. Het aantal keuzevakken is afhankelijk van de leerweg.

Verderop in de gids leggen we uit wat deze programmaonderdelen en keuzevakken inhouden.

Profielkeuze en begeleiding

Tijdens Loopbaanoriëntatie en Begeleiding (LOB) krijg je ondersteuning bij het maken van onder andere de juiste profielkeuze. Je bent niet verplicht om na het vierde schooljaar een vervolgopleiding te kiezen die aansluit bij je profielkeuze. Je kunt met het vmbo-diploma doorstromen naar alle richtingen binnen het mbo. Bijvoorbeeld: je volgt op het vmbo het profiel BWI, maar je kiest op het mbo voor een opleiding in de zorg.

De keuze van het profiel en de begeleiding hierbij wordt hieronder schematisch weergegeven en op de volgende pagina verder toegelicht. Het gehele proces is een zoektocht naar talenten en passies om uiteindelijk na het vmbo een bewuste keuze te maken voor een mbo-opleiding.



Leerjaar 1

Naast de algemene vakken volg je in een periode van 20 weken een profielencarrousel om kennis te maken met de 4 profielen. De keuze voor het definitieve profiel vindt plaats in twee stappen:

- **Keuzemoment 1: van vier naar twee profielen.**
Eind januari vul je het keuzeformulier in. Je kiest dan twee profielen. Deze keuze wordt vooraf besproken met je ouder(s)/verzorger(s) en coach tijdens de driehoeksgesprekken.
- **Keuzemoment 2: van twee profielen naar één profiel.**
Vanaf midden februari ga je verder met de twee gekozen profielen. Vervolgens wordt er in maart/april een definitieve keuze gemaakt. Ook deze keuze bespreek je met je ouders en je coach. Dit keuzemoment is belangrijk omdat je in leerjaar 2, 3 en 4 in dit profiel blijft werken.

Leerjaar 2

In leerjaar 2 werk je 4 uur per week in het gekozen profiel.

Leerjaar 3 en 4

Volg je de leerweg basis (BB) of kader (KB)? Dan behandel je binnen het gekozen profiel vier profielmodules en kies je vier keuzevakken. Van de vier keuzevakken mag je twee keuzevakken buiten het gekozen profiel kiezen. Dus bijvoorbeeld: je volgt het profiel BWI en je mag twee keuzevakken volgen van PIE, Z&W of Groen. Dit vindt plaats in leerjaar 4. Maar je mag natuurlijk ook vier keuzevakken binnen je eigen profiel kiezen.

Volg je de gemengde leerweg (GL)? Dan behandel je binnen het gekozen profiel twee profielmodules en kies je twee keuzevakken. Je kiest de keuzevakken alleen binnen het profiel waarin je lessen volgt.

Aantal uren bij de beroepsgerichte profielen per week

	Vmbo basis	Vmbo kader	Vmbo theoretisch/gemengd
Leerjaar 1	4 uur per week	4 uur per week	4 uur per week
Leerjaar 2	6 uur per week	4 uur per week	4 uur per week
Leerjaar 3	12 uur per week	12 uur per week	4 uur per week
Leerjaar 4	14 uur per week*	12 uur per week*	0/6 uur per week

* waarvan 6 uur lintstage



Bouwen, Wonen en Interieur (BWI)

Het profiel **Bouwen, Wonen en Interieur (BWI)** is geschikt voor iedereen die graag met de handen werkt. Je leert over het hele bouwproces, van het maken van een ontwerp tot het bouwen van een product. Je gaat aan de slag met timmeren, metselen, schilderen en kleurcontrasten.

Naast de verplichte vakken moet je ook examen doen in wiskunde en natuur- en scheikunde (Nask 1).

Beroepen die hierbij passen zijn:

- Meubelmaker
- Metselaar
- Interieuradviseur
- Timmerman/vrouw
- Schilder
- Tegelzetter

Profielmodules

De profielmodules zijn vaste onderdelen van het profiel, die je verplicht volgt. Voor BWI zijn dit de volgende modules:

Bouwproces en voorbereiding		Hier leer je onder andere bouwtekeningen lezen, bouwstellen, maatvoeren en een bouwplaats inrichten.
Bouwen vanaf de fundering		Je leert bijvoorbeeld metselen, een fundering uitzetten en bouwen met aandacht voor isolatie en duurzaam bouwen.
Hout en meubel-verbindingen		Hier leer je hoe je meubels maakt en monteert met moderne machines en handgereedschap.
Design en decoratie		Je gaat sign-uitingen maken, werken met kleur en ontwerpen uitwerken met speciale software.

Keuzevakken Bouwen, Wonen en Interieur

Schoon metselwerk

Je leert netjes metselen, voegen en werken met verschillende materialen zoals baksteen.

Schilderen en afwerking

Je leert ondergronden voorbereiden, schilderen en behangen.

Interieurbouw, stands en betimmeringen

Je maakt meubels en werkt aan interieurbouwprojecten. Hierbij werk je met plaatmateriaal en massief hout.

Gevelopeningen

Hier leer je ramen en kozijnen maken. Dit doe je in een timmerwerkplaats.

Dak- en kapconstructies

Je leert over verschillende soorten dakbedekking, isolatie en veilig werken op hoogte.

Meubelmaken

Je gaat meubels maken met moderne machines en nauwkeurig werken met hout en plaatmateriaal.

Interieurontwerp en design

Je maakt een meubel en leert ontwerpen met kleur, waarbij je ook met computerprogramma's 2D en 3D tekeningen maakt.

Bijzonder metselwerk

Je leert speciale metseltechnieken en je werkt met verschillende steensoorten.

Tegelzetten

Je leert verschillende tegeltechnieken, hoe je ondergronden voorbereidt en eenvoudig tegelwerk uitvoert voor wanden en vloeren.



Produceren, Installeren en Energie (PIE)

In het profiel **Produceren, Installeren en Energie (PIE)** leer je hoe je installaties en producten maakt, zoals waterleidingen, elektriciteitsnetwerken of metalen producten. Dit profiel is geschikt voor leerlingen die graag met hun handen werken en dingen in elkaar zetten.

Beroepen die hierbij passen zijn:

- Elektricien
- Installatietechnicus
- Plaatwerker
- Schadehersteller
- Lasser
- Koelmonteur
- ICT'er
- Automonteur
- Draaier/frezer

Profielmodules

De profielmodules zijn vaste onderdelen van het profiel, die je verplicht volgt. Voor PIE zijn dit de volgende modules:

Ontwerpen en maken



Je leert hoe je een productontwerp maakt met 3D-software en bereidt de uitvoering voor. Daarna maak je het ontwerp in het echt.

Bewerken en verbinden van materialen



Je leert hoe je materialen kunt vormen en samenstellen tot een product, zoals werken met metaal of andere materialen.

Besturen en automatiseren



Je bouwt besturingssystemen en leert hoe je een installatie automatisch kunt laten werken.

Installeren en monteren



Je leert hoe je een sanitaire of elektrische installatie aanlegt.

Keuzevakken Produceren, Installeren en Energie



Plaat en constructie

Je leert werken met metalen en kunststoffen, stelt machines in en maakt producten. Ook leer je onderdelen te verbinden en meet je of het product goed is gemaakt.

Verspaningstechnieken

In dit vak leer je hoe je materialen kunt bewerken door bijvoorbeeld te draaien, frezen of boren. Je leert veilig met de machines werken en opdrachten uitvoeren volgens tekeningen.

Booglasprocessen

Je leert verschillende lasprocessen, zoals MAG, TIG of BMBE, en leert hoe je verschillende onderdelen door middel van deze lastechnieken aan elkaar verbindt.

Praktisch booglassen

Je leert onder andere hoe je met MAG (het meest gebruikte lasproces), TIG (voor dunne materialen) en BMBE (booglassen met beklede elektroden) kunt werken door verschillende werkstukken te maken.

Utiliteitsinstallaties

Je leert hoe je leidingen en schakelmateriaal aanlegt in bijvoorbeeld kantoren of andere grote gebouwen. Ook leer je technische tekeningen lezen en de installatie testen.

Woon- en kantoortechnologie

In dit vak leer je hoe je een elektrische installatie voor een huis of kantoor ontwerpt, tekent en installeert. Ook leer je hoe je domotica (huisautomatisering) kunt toepassen om bijvoorbeeld lichten of verwarming automatisch te laten werken.

Duurzame energie

Je leert alles over het opwekken van duurzame energie met bijvoorbeeld zonnepanelen. Je leert ook hoe je energieverliezen kunt opsporen en verhelpen, en hoe je zonnepanelen kunt monteren. Verder ga je met een infrarood camera warmtelekkages opsporen en een advies schrijven.

Koudetechniek

Je leert hoe een koel- of vriesinstallatie werkt en hoe je deze moet installeren. Denk bijvoorbeeld aan aircosystemen, koelsystemen voor winkels, of de koeling van een ijsbaan. Je leert hoe je de installatie elektrisch moet aansluiten en hoe je de leidingen in een koelsysteem aansluit. Ook leer je vaardigheden zoals hardsolderen, het uitrekken en buigen van koperen buizen.

Domotica en automatisering

Met verschillende opdrachten leer je hoe je domotica-installaties (slimme systemen voor in huis) kunt opbouwen en simuleren. Hierbij gebruik je een schema en een tekening van de opstelling. Het opbouwen van de installatie doe je in de praktijkruimte op een installatiebord of bordes.



Zorg en Welzijn (Z&W)

Zorg en Welzijn (Z&W) is een breed profiel voor iedereen die graag met mensen werkt en hen wil helpen. Of je nu later in de zorg, welzijn, sport, uiterlijke verzorging, horeca of toerisme wilt werken, met dit profiel kun je veel kanten op.

Beroepen die hierbij passen zijn:

- Verpleegkundige
- Sociaal werker
- Sportcoach
- Doktersassistent
- Pedagogisch medewerker
- Kapper
- Schoonheidsspecialist
- Horecamedewerker

Profielmodules


De profielmodules zijn vaste onderdelen van het profiel, die je verplicht volgt. Voor Zorg en Welzijn zijn dit de volgende modules:

Mens en Gezondheid




Je leert hoe je mensen kunt helpen gezonder te eten en te leven. Je leert bijvoorbeeld gezonde maaltijden maken, hoe de Schijf van Vijf werkt en wat je moet doen bij voedselallergieën en diëten.

Mens en Omgeving



Je leert hoe je voor een schone en veilige omgeving zorgt. Dit gaat bijvoorbeeld over schoonmaakwerk, textielverzorging en hoe je zorgt dat een gebouw veilig is.

Mens en Activiteit



Je leert hoe je activiteiten kunt organiseren en begeleiden, zoals het maken van een draaiboek en omgaan met verschillende mensen.

Mens en Zorg



Je leert praktische zorgtaken, zoals iemand helpen met bewegen, eenvoudige EHBO toepassen en omgaan met vaak voorkomende ziektes.



Keuzevakken Zorg en Welzijn

Assisteren in de gezondheidszorg

Je leert hoe je kunt helpen in de zorg, bijvoorbeeld als dokters- of tandartsassistent. Je helpt bij de balie, geeft informatie over ziektes en medicijnen en zorgt dat de praktijk netjes is.

Uiterlijke verzorging

Je leert eenvoudige behandelingen zoals gezichtsreiniging, handmassages, nagelverzorging en haarverzorging. Ook oefen je met het ontvangen en helpen van klanten in een salon.

Wonen en huishouden

Je leert mensen thuis helpen met huishoudelijke taken, zoals schoonmaken, koken en boodschappen doen. Je geeft ook persoonlijke aandacht en helpt mensen om zoveel mogelijk zelfstandig te blijven.

Welzijn kind en jongeren

Je leert over de ontwikkeling van kinderen en jongeren, van baby's tot pubers. Daarnaast leer je leuke activiteiten voor hen te organiseren en begeleiden.

Welzijn volwassenen en ouderen

Je leert hoe je volwassenen en ouderen kunt ondersteunen bij dagelijkse activiteiten en hoe je voor hen leuke activiteiten kunt organiseren, zoals muziek of kunst.

Facilitaire dienstverlening

Je leert hoe je maaltijden bereidt en serveert aan gasten. Ook leer je hoe je hygiënisch en veilig werkt en schoonmaakt.

Voorkomen van ongevallen en EHBO

Je leert hoe je op de juiste manier eerste hulp verleent, hoe je ongelukken kunt voorkomen en wat je moet doen als er iets misgaat.

Ondersteuning bij sport- en bewegingsactiviteiten

Je leert hoe je sportactiviteiten kunt organiseren, anderen kunt begeleiden bij sport en bewegen, en blessures kunt voorkomen. Je ontwikkelt praktische vaardigheden zoals het maken van trainingsschema's en het geven van sportinstructies.



Groen

Het profiel **Groen** is geschikt voor leerlingen die graag werken met planten, dieren en de natuur en alles wat daarbij komt kijken. Je leert bijvoorbeeld over de teelt van gewassen, diervverzorging en hoe je producten uit de natuur kunt verwerken en verkopen.

Beroepen die hierbij passen zijn:

- Hovenier
- Dierenverzorger
- Bloemist
- Dierenartsassistent

Profielmodules

De profielmodules zijn vaste onderdelen van het profiel, die je verplicht volgt. Voor Groen zijn dit de volgende modules:

Groene productie		Je leert hoe je op een duurzame manier gewassen kunt verbouwen en dieren kunt verzorgen. Je leert ook hoe je machines gebruikt om deze taken te doen.
Tussen productie en verkoop		Je leert hoe je producten uit de groene sector, zoals planten of voedsel, verwerkt, verpakt en klaar maakt voor de verkoop. Ook leer je voorraden beheren.
Vergroening stedelijke omgeving		Je leert ontwerpen maken voor parken, tuinen en andere groene plekken in de stad. Daarnaast leer je hoe je deze plekken aanlegt en onderhoudt.
Groene vormgeving en verkoop		Hier leer je hoe je producten aantrekkelijk kunt maken voor verkoop in winkels, hoe je deze presenteert en hoe je met klanten omgaat.

Keuzevakken Groen



Bloemwerk

Je leert bloemstukken maken en inpakken, en hoe je bloemen kunt gebruiken om speciale betekenissen over te brengen.

Groene vormgeving en styling

Dit vak gaat over het ontwerpen en stylen van plantaardige producten en hoe je een ruimte sfeervol kunt inrichten met planten en andere materialen.

Gezonde dieren

Je leert hoe je dieren goed verzorgt, zoals het opstellen van een voeradvies en hoe je hun gezondheid controleert.

Het houden van dieren

Je leert hoe je verschillende soorten dieren verzorgt en hoe je hun huisvesting controleert om ervoor te zorgen dat ze gezond en veilig zijn.

Tuinontwerpen en aanleggen

Je leert hoe je tuinen ontwerpt, aanlegt en onderhoudt. Ook leer je hoe je hiervoor machines gebruikt.

Werk in tuin en landschap

Je leert hoe je tuinen en landschappen onderhoudt. Dit omvat het herkennen van planten, seizoensgebonden werkzaamheden uitvoeren en het plaatsen en onderhouden van recreatieve voorzieningen zoals speeltoestellen.

Het groene machinepark

Je leert hoe je tuin- en parkmachines onderhoudt en repareert.

Voeding: hoe maak je het?

Je leert hoe je grondstoffen kunt verwerken tot eten, en hoe je kunt inspelen op trends in de voedingsindustrie. Ook leer je over voedselveiligheid en het geven van voedingsadvies.

Mobiele werktuigen

Je leert hoe machines en voertuigen werken, zoals hijskranen en motoren. Je leert ook hoe je met deze machines veilig werkt en ze onderhoudt.



Keuzemogelijkheden

Naast de verplichte vakken waarin je examen moet doen, horen er ook vaste vakken bij het profiel dat je kiest. In onderstaand schema wordt dit verder uitgelegd.

Vmbo basis | vmbo kader

	Bouwen, Wonen en Interieur	Groen	Produceren, Installeren en Energie	Zorg en Welzijn
Gemeenschappelijk deel <i>Verplicht</i>	Vakken: Nederlands Engels Maatschappijleer CKV LO Overige: LOB	Vakken: Nederlands Engels Maatschappijleer CKV LO Overige: LOB	Vakken: Nederlands Engels Maatschappijleer CKV LO Overige: LOB	Vakken: Nederlands Engels Maatschappijleer CKV LO Overige: LOB
Verplichte vakken gekoppeld aan het profiel	Wiskunde Nask 1	Wiskunde Biologie of Nask 1	Wiskunde Nask 1	Biologie Wiskunde of Maatschappijkunde (bij keuze maatschappijkunde is rekenen verplicht)
Verplichte profielmodules	Leerlingen volgen de vier profielmodules zoals beschreven bij de uitleg van de profielen.	Leerlingen volgen de vier profielmodules zoals beschreven bij de uitleg van de profielen.	Leerlingen volgen de vier profielmodules zoals beschreven bij de uitleg van de profielen.	Leerlingen volgen de vier profielmodules zoals beschreven bij de uitleg van de profielen.
Keuzevakken	Leerlingen kiezen vier keuzevakken.	Leerlingen kiezen vier keuzevakken.	Leerlingen kiezen vier keuzevakken.	Leerlingen kiezen vier keuzevakken.

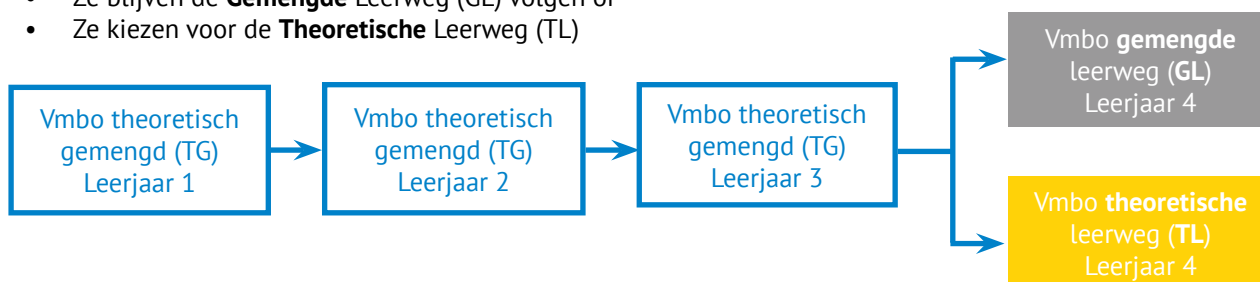
Vmbo TG - leerjaar 1 t/m 3

	Bouwen, Wonen en Interieur	Groen	Produceren, Installeren en Energie	Zorg en Welzijn
Gemeen-schappelijk deel <i>Verplicht</i>	Vakken: Nederlands Engels Maatschappijleer CKV LO Overige: LOB	Vakken: Nederlands Engels Maatschappijleer CKV LO Overige: LOB	Vakken: Nederlands Engels Maatschappijleer CKV LO Overige: LOB	Vakken: Nederlands Engels Maatschappijleer CKV LO Overige: LOB
Verplichte profiel-modules	Leerlingen volgen twee verplichte profielmodules: • Bouwproces en -voorbereiding • Design en decoratie Daarnaast kiezen ze twee keuzevakken uit het aanbod van BWI.	Leerlingen volgen twee verplichte profielmodules: • Tussen productie en verkoop • Vergroening stedelijke omgeving Daarnaast kiezen ze twee keuzevakken uit het aanbod van Groen.	Leerlingen volgen twee verplichte profielmodules: • Ontwerpen en maken • Besturen en automatiseren Daarnaast kiezen ze twee keuzevakken uit het aanbod van PIE.	Leerlingen volgen twee verplichte profielmodules: • Mens en activiteit • Mens en zorg Daarnaast kiezen ze twee keuzevakken uit het aanbod van Z&W.
Verplichte vakken gekoppeld aan het profiel	BWI Nask 1 Wiskunde	Groen Wiskunde Biologie of Nask 1	PIE Nask 1 Wiskunde	Z&W Biologie Wiskunde
Twee keuzevakken	Duits Biologie Economie Geschiedenis Nask 2	Duits Biologie of Nask 1 Economie Geschiedenis Nask 2	Duits Biologie Economie Geschiedenis Nask 2	Duits Economie Geschiedenis Nask 1 Nask 2

Leerjaar 4

Leerlingen die van vmbo TG leerjaar 3 naar leerjaar 4 gaan, hebben de volgende keuzes:

- Ze blijven de **Gemengde** Leerweg (GL) volgen of
- Ze kiezen voor de **Theoretische** Leerweg (TL)



Vmbo gemengde leerweg (GL)
Leerjaar 4

	Bouwen, Wonen en Interieur	Groen	Produceren, Installeren en Energie	Zorg en Welzijn
Gemeenschappelijk deel <i>Verplicht</i>	Vakken: Nederlands Engels LO Overige: Profielwerkstuk LOB	Vakken: Nederlands Engels LO Overige: Profielwerkstuk LOB	Vakken: Nederlands Engels LO Overige: Profielwerkstuk LOB	Vakken: Nederlands Engels LO Overige: Profielwerkstuk LOB
Verplichte profiel-modules	Leerlingen volgen twee verplichte profielmodules: <ul style="list-style-type: none"> • Bouwproces en -voorbereiding • Design en decoratie Daarnaast kiezen ze twee keuzevakken uit het aanbod van BWI.	Leerlingen volgen twee verplichte profielmodules: <ul style="list-style-type: none"> • Tussen productie en verkoop • Vergroening stedelijke omgeving Daarnaast kiezen ze twee keuzevakken uit het aanbod van Groen.	Leerlingen volgen twee verplichte profielmodules: <ul style="list-style-type: none"> • Ontwerpen en maken • Besturen en automatiseren Daarnaast kiezen ze twee keuzevakken uit het aanbod van PIE.	Leerlingen volgen twee verplichte profielmodules: <ul style="list-style-type: none"> • Mens en activiteit • Mens en zorg Daarnaast kiezen ze twee keuzevakken uit het aanbod van Z&W.
Verplichte vakken gekoppeld aan het profiel	BWI Nask 1 Wiskunde	Groen Wiskunde Biologie of Nask 1	PIE Nask 1 Wiskunde	Z&W Biologie Wiskunde
Twee keuzevakken	Duits Biologie Economie Geschiedenis Nask 2* KV2 MASK	Duits Biologie of Nask 1 Economie Geschiedenis Nask 2* KV2 MASK	Duits Biologie Economie Geschiedenis Nask 2* KV2 MASK	Duits Economie Geschiedenis Nask 1 Nask 2* KV2 MASK

Kies je de gemengde leerweg? Dan blijf je in het gekozen profiel. Je volgt dan de gemeenschappelijke vakken, verplichte profielmodules en de verplichte vakken die gekoppeld zijn aan het profiel.

Verder moet je de lijst aanvullen tot 6 vakken en mag je eventueel ook nog een 7e vak kiezen. Het profielvak (GL) telt hierbij als 1 vak. Maatschappijkunde (MASK) en kunstvakken 2 (KV2) kunnen als nieuwe vakken gekozen worden.

Voor alle leerlingen (zowel GL als TL) geldt dat je alleen examen kunt doen in de vakken die je ook al in het derde leerjaar hebt gevolgd. Uitzondering op deze regel zijn de vakken: Maatschappijkunde en kunstvakken 2 omdat deze nieuw in leerjaar 4 worden aangeboden.

* Nask 2 onder voorbehoud.

Vmbo theoretische leerweg (TL) Leerjaar 4

	Economie	Groen/landbouw	Techniek	Zorg en Welzijn
Gemeen- schappelijk deel <i>Verplicht</i>	Vakken: Nederlands Engels LO Overige: Profielwerkstuk LOB	Vakken: Nederlands Engels LO Overige: Profielwerkstuk LOB	Vakken: Nederlands Engels LO Overige: Profielwerkstuk LOB	Vakken: Nederlands Engels LO Overige: Profielwerkstuk LOB
Profielvakken	Economie Wiskunde of Duits	Wiskunde Biologie of Nask 1	Wiskunde Nask 1	Biologie Keuze uit alle be- schikbare vakken
Twee of meer vakken uit het vrije deel	Wiskunde of Duits Geschiedenis Biologie Nask 1 Nask 2 MASK KV2	Biologie of Nask 1 Geschiedenis Economie Duits Nask 2 MASK KV2	Geschiedenis Economie Biologie Nask 2 Duits MASK KV2	Geschiedenis of Maatschappijkunde of Wiskunde Economie Duits Nask 1 Nask 2 MASK KV2

Kies je de theoretische leerweg? Je doet dan ook in minimaal 6 vakken examen, maar je mag er ook voor kiezen om in 7 vakken examen te doen. Maatschappijkunde (MASK) en kunstvakken 2 (KV2) kunnen als nieuwe vakken gekozen worden.

Wil je naar de havo? Kies dan in leerjaar 4 voor de theoretische leerweg. Je laat dan het profielvak (praktijkvak) vallen en kiest een vakkenpakket.

Je kan direct worden toegelaten op de havo als je voor het vmbo-g/t eindexamen hebt gedaan in een extra vak (totaal 7 vakken). Let op: het extra theoretisch vak kan geen beroepsgericht vak zijn. Bekijk ook de profielengids van de havo om jouw vakkenpakket goed aan te laten sluiten. Ga hierover in gesprek met je coach.

Voor alle leerlingen (zowel GL als TL) geldt dat je alleen examen kunt doen in de vakken die je ook al in het derde leerjaar hebt gevolgd. Uitzondering op deze regel zijn de vakken: Maatschappijkunde en kunstvakken 2 omdat deze nieuw in leerjaar 4 worden aangeboden.



Stages

Doregraaf is een ontmoetingsschool. We leren namelijk niet alleen binnen de schoolmuren. We halen de buitenwereld naar binnen en andersom. Het lopen van stages is hier een onderdeel van. We bieden verschillende stages aan met als doel je ervaring op te laten doen in de praktijk. Deze ervaring kun je gebruiken bij het maken van loopbaankeuzes zoals je profielkeuze of je vervolgstudiekeuze. Ook ontdek je hier je talenten en wensen voor de toekomst.

In onderstaande tabel worden de stages per leerweg en leerjaar weergegeven.

Stages / meeloopdagen per leerjaar			
	Vmbo basis	Vmbo kader	Vmbo theoretisch/gemengd
Leerjaar 1	2 meeloopdagen	2 meeloopdagen	2 meeloopdagen
Leerjaar 2	Bliksemstage (2 dagen)	Bliksemstage (2 dagen)	Bliksemstage (2 dagen)
Leerjaar 3	Blokstage (2 weken)	Blokstage (2 weken)	Weekstage
Leerjaar 4	Lintstage (1 dag per week gedurende 20 weken)	Lintstage (1 dag per week gedurende 20 weken)	Blokstage (2 weken)





Geslaagd! En nu?

Ben je vierdejaars leerling dan kun je je vanaf november aanmelden voor een mbo-opleiding naar keuze. Deze keuze hoeft niet aan te sluiten bij je profielkeuze. Heb je een vmbo theoretisch/gemengd diploma gehaald dan kun je ook doorstromen naar de havo.

