

Beste ouder/verzorger,

Op OBS Koolhoven gebruiken wij een schoolapp. Hiermee houden we u op de hoogte van alle communicatie vanuit de school naar de ouders. Deze app omvat onder andere een digitale jaarkalender, nieuws, contactinformatie en nog veel meer. Wij nodigen u uit om snel een kijkje te nemen!

Wat moet u hiervoor doen?

Om toegang tot de app te krijgen downloadt u 'de Basisschool App' in de AppStore (iOS) of de Google Play Store (Android). Nadat u deze gedownload heeft, klikt u op 'Ga verder'. Vervolgens zoekt u op de schoolnaam. Op deze wijze installeert u onze school app op uw telefoon.

Daarna krijgt u de vraag om een login voor uzelf aan te maken. U klikt hiervoor op 'vraag een inlog aan'. Vervolgens vult u **uw eigen gegevens** in en vult u **de laatste 4 cijfers van het BSN-nummer en de geboortedatum van uw kind** in. Hierdoor koppelt u uzelf aan uw kind. U kunt na deze stap meerdere kinderen koppelen aan uw account. Deze gegevens zijn afkomstig uit ons administratiesysteem. Klopt iets niet aan deze gegevens? Neem dan contact op met:

koolhoven.administratie@bijkinderstad.nl

Uw wachtwoord aanvraag ontvangt u op uw e-mailadres. Controleer uw ongewenste e-mailbox wanneer u de e-mail niet kan vinden. Met deze gegevens kunt u vervolgens inloggen.

U heeft nu toegang tot alle buttons in de app (zonder inlog heeft u beperkte toegang). Ook zijn er een aantal buttons gefilterd op klas gerelateerde informatie. Zo ziet u alleen de klassenpagina's en fotoalbums van de groep(en) waar u een kind (of kinderen) in heeft zitten.

Wij zijn van plan u pushberichten te sturen. Dit zullen belangrijke berichten zijn uit de school, zoals 't Koolblaadje. Dit is een ideale manier om u snel te kunnen bereiken. Wij willen u daarom verzoeken om de rechten hiervoor aan te laten staan. Wij zullen uiteraard in acht nemen dat we pushberichten niet onnodig vaak zullen gebruiken.

Het communiceren via deze app is ook volledig AVG-Proof! De informatie van uw kind(eren) is goed beveiligd en foto's zijn niet inzichtelijk voor ouders die geen kind in dezelfde klas hebben zitten. Uiteraard bent u nog steeds vrij om bij ons aan te geven of uw kind wel of niet op de foto mag!



De app bestaat uit een aantal tegels. Belangrijk om hierover te weten is het volgende:

- **Nieuws uit de klas:** de leerkracht publiceert hier de berichten uit de klas. Alleen de klas(sen) van uw kind(eren) zijn zichtbaar.;
- **Nieuws uit de school:** alle informatie m.b.t. de hele school gaat hier gepubliceerd worden;
- **Ziekmelden:** alle klassen van de school zijn zichtbaar. Is uw kind ziek, wilt u dan het formulier van de juiste klas gebruiken? Er is een directe koppeling met de leerkracht(en) van uw kind gemaakt. Gebruikt u een ander formulier, dan komt de ziekmelding bij een andere leerkracht terecht;
- **Schoolgesprek:** via Schoolgesprek plannen we (ouder)gesprekken in;
- **Kalender:** alle data van de schoolkalender zijn hierin opgenomen. Via de knop 'filter' kunt u zich abonneren op deze agenda;
- **Mijn Rapportfolio en Handige links:** deze tegels zijn een directe koppeling naar de site van MijnRapportfolio en (met eerst algemene informatie) MOO;
- **Verlof aanvragen:** hier vindt u een formulier om verlof voor uw kind aan te vragen;
- **Persoonlijke inbox:** via deze tegel is persoonlijk contact met de leerkracht(en) van uw kind mogelijk;
- **Ons team:** alle teamleden met de e-mailadressen en werkdagen op een rijtje;
- **Contactgegevens:** de verschillende contactgegevens van de school.

Heeft u vragen of problemen met het gebruik van de schoolapp? Raadpleeg dan onze website: <https://obskoolhoven.nl/handleidingen/> voor een aantal handleidingen om het probleem op te lossen. Mocht u er met behulp van de handleiding(en) niet uitkomen of heeft u verdere vragen? Dan kunt u altijd een e-mail sturen aan: koolhoven.ict@bijkinderstad.nl . We helpen u graag verder!

Wij vertrouwen erop u hiermee voldoende te hebben geïnformeerd en hopen dat u net zo enthousiast bent met deze ontwikkeling als dat wij zijn.

Met vriendelijke groet,
Team OBS Koolhoven

Als toevoeging op deze brief bevindt zich hieronder een folder met stappen over de installatie van de app.



Openbare Basisschool
Koolhoven

HEEFT EEN MOBIELE APP!

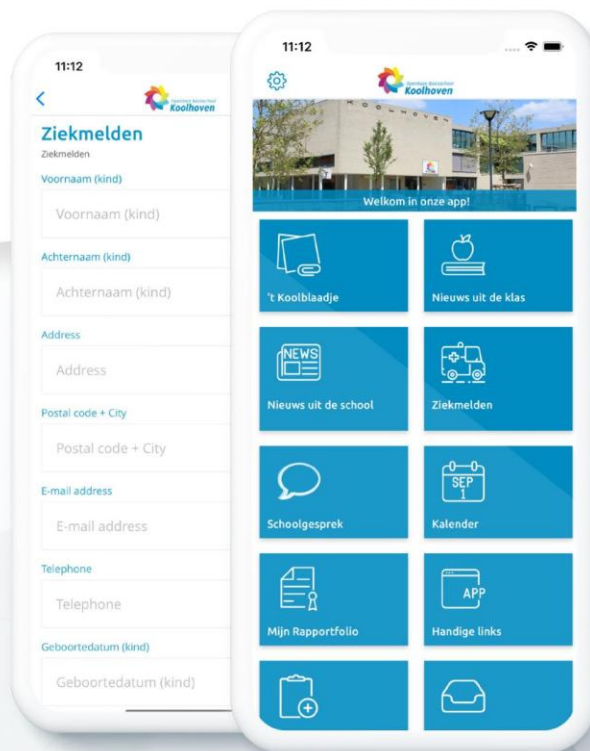
DOWNLOAD DE GRATIS
BASISSCHOOL APP
EN KIES ONZE SCHOOL



Basisschool App



BESCHIKBAAR VOOR
iOS & ANDROID
TOESTELLEN

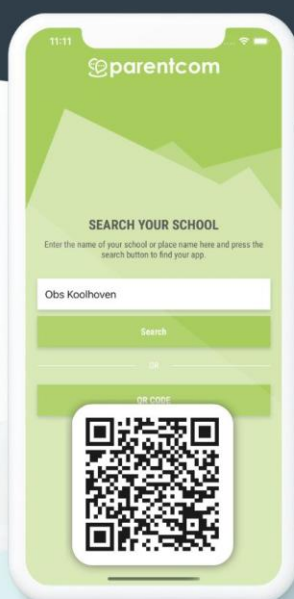
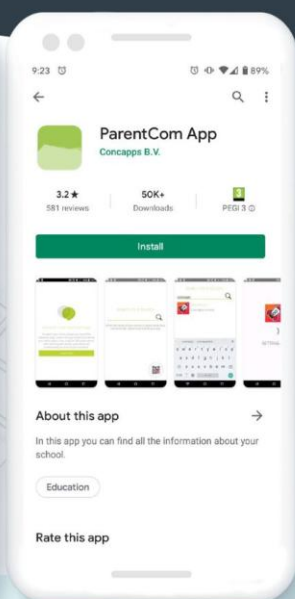


013-456 56 80 | koolhoven.basisschool@bijkinderstad.nl | www.obskoolhoven.nl powered by  parentcom

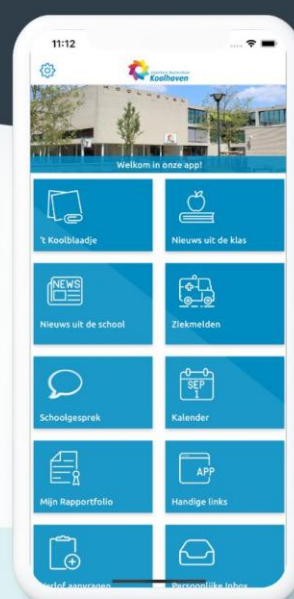
INSTALLATIE VAN DE APP



Download "Basisschool App"
via de App of Play store



Zoek en selecteer onze
school of scan deze QR-code
in de app



De app wordt nu standaard
geopend als de app van onze
school