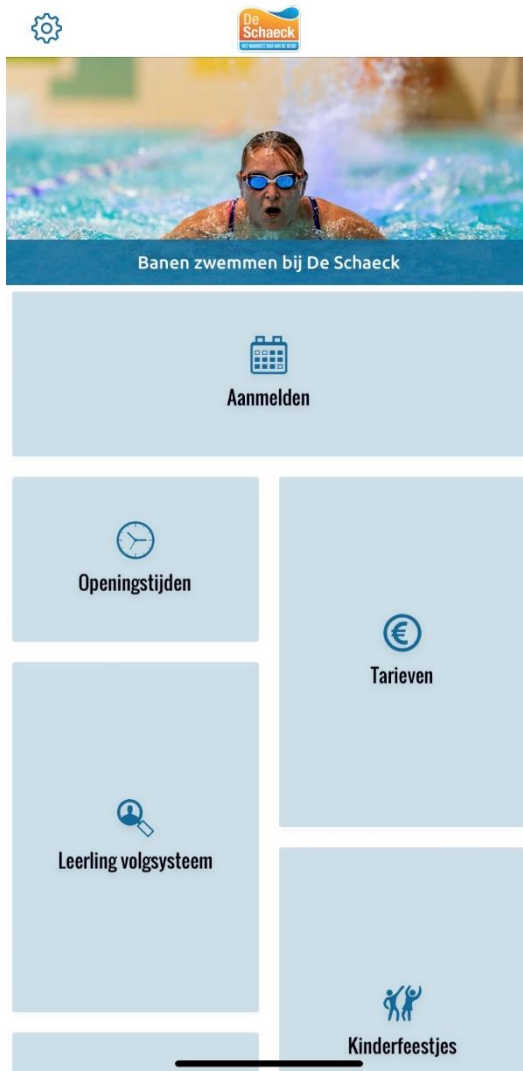
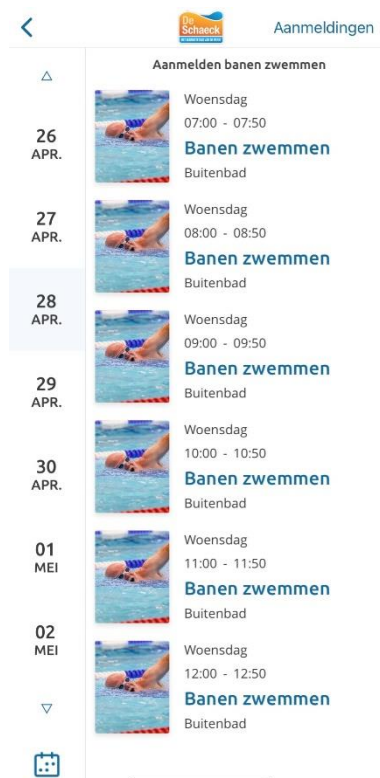


Handleiding online inschrijven via app bij zwembad De Schaeck

1. Download de app van zwembad De Schaeck uit de App Store of Google Play Store.
2. Open de app, kies of je meldingen aan wilt zetten en druk vervolgens op 'Aanmelden.'



3. Druk op de datum waarop je een les wilt volgen.
4. Druk daarna op de les die je wilt volgen.



Handleiding online inschrijven via app bij zwembad De Schaeck

5. Je krijgt een beschrijving van de les te zien. Klik rechts onderin het scherm op 'Aanmelden'.



6. Vul in het scherm wat verschijnt je inloggegevens in. Dit hoeft alleen de eerste keer. De app onthoudt vervolgens je inloggegevens.
(Let op: Nog geen inloggegevens? Vul dan het online aanmeldformulier in op onze website en ontvang binnen 24 uur je inloggegevens)

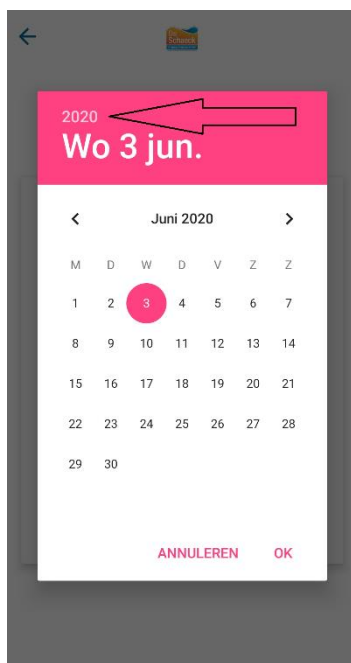
Vul uw inloggegevens in ?

Pasnummer
Voer uw pasnummer in

Geboortedatum
29-5-2020

Inloggen

Tip: Druk bij een Android toestel eerst op het jaartal om eenvoudiger te registreren, zie de afbeeldingen hieronder



Handleiding online inschrijven via app bij zwembad De Schaeck

7. Daarna kies je de datum waarop je je wilt aanmelden. Je kunt je ook voor meerdere lessen aanmelden.



8. Na het reserveren krijg je een melding dat de aanmelding is gelukt. Wanneer de les vol zit krijg je dat ook te zien. Kies dan een andere les.
9. Wil je al je aanmeldingen zien? Ga dan weer vanuit het hoofdmenu naar 'Aanmeldingen'. Daar staat het overzicht van al je lessen.

Wil je voor een les afmelden? Selecteer dan deze les en klik linksonder op 'Afmelden'.