



## In deze nieuwsbrief

- Rapport en CITO-groeigrafieken voor leerlingen van groep 3 tot en met 8
- Notulen MR vergadering
- Gevonden voorwerpen

### Bijlage:

- Flyer van ouderavond 13 maart NAC academy m.b.t. geld, groepsdruk, alcohol en mediawijsheid
- Informatie over vindplaats documenten in MijnRapportfolio

## Rapport en CITO-groeigrafieken voor leerlingen van groep 3 tot en met 8

Volgende week donderdag 'krijgt' uw zoon/ dochter zijn of haar rapport. Ons rapport is onderdeel van MijnRapportfolio.

Het rapport wordt door de groepsleerkracht donderdag a.s. vanaf 16u gepubliceerd in MijnRapportfolio.

Daarnaast vindt u in MijnRapportfolio:

- Voor leerlingen van groep 3 tot en met 8: de groeigrafieken met betrekking tot de CITO-middentoetsen.
- Voor leerlingen van groep 3 tot en met 8: de trotswerkjes van de leerlingen in hun trotsmap.
- Voor leerlingen van groep 3: overzicht met behaalde resultaten op de toetsen van Veilig Leren Lezen.

Op de laatste pagina van deze nieuwsbrief geven wij u wat meer informatie over de vindplaats van bovenstaande documenten.



## AGENDA

### Zaterdag 3 februari

- Open dagen Voortgezet Onderwijs
- Juf Anke jarig



### Maandag 5 februari

- Tover je klas om tot kinderkoor voor groep 1-2

### Dinsdag 6 februari

- Eiershow groep 1-2

### Dinsdag 6 februari en woensdag 7 februari

- Doorstroomstoets groep 8

### Donderdag 8 februari

- Rapport 1 voor leerlingen van groep 3 tot en met 8
- Uitgave Spindelkrant

### 12 februari - 16 februari

- Carnavalsvakantie

### 12 februari

- Juf Suzan jarig

### Week van 19 en 26 februari

- Ouder(kind)gesprekken groep 1 tot en met 6

### 20 februari

- Juf Suzanne jarig

### 22 februari

- Juf Patricia jarig



# Notulen MR vergadering

Op dinsdag 23 januari is de MR weer bij elkaar gekomen voor een overleg. We hebben het samen met Barry gehad over de begroting, het RI&E-protocol en over de voortgang van het schoolplan dat voor dit schooljaar is opgesteld. Het was een zeer vruchtbaar overleg. Mocht u verder willen weten wat er besproken is, kan u de notulen op de app terugvinden. (In het hoofdmenu gaat u dan naar 'organisatie', dan naar 'notulen MR'.)



Komt u ook een kijkje nemen?  
Loop gerust binnen om al het moois te bewonderen.

Een speciaal bedankje aan alle ouders die geholpen hebben met het versieren van de school in carnavals sfeer!



Carnaval in groep 3/4



Groep 3 kan u laten zien wat voor moois je met kranten kunt maken.



Het gekleurde winter landschap in groep 4.



Een gevouwen ambulance in groep 1/2

# Gevonden voorwerpen

Inmiddels hebben wij weer een bonte verzameling gevonden voorwerpen in de school. Van jassen, schoenen en laarzen, haaraccessoires, gymtassen met volledige tenues, tot aan sokken en ondergoed toe.

Deze zak staat tot aan de carnavalsvakantie in de ruimte van de administratie en conciërges op u te wachten. Daarna zal deze zak weer gedoneerd worden aan een goed doel. Wij hopen dat de spullen weer snel opgehaald zullen worden!

## Bijlagen:

Met special guest: programmamaker en presentator, Klaas van Kruistum!

# ONTDEK, LEER & LEID

## 13 MAART 2024

NACademy - Stationsstraat 11B3, Breda • 19:00 - 21:30 uur  
Een ouderavond over geld, groepsdruk, alcohol & media  
wijsheid in het Rat Verlegh Stadion

### TOPICS

- Held met Geld**  
Gemeente / WW Breda
- Roken, vpen & alcohol**  
Novaire-Kentron
- Media opvoeding**  
Centrum voor Jeugd en Gezin (CJG Breda)
- Gezonde leefstijl**  
HAEMS Training

### TIPS & TRICKS

Hoe leer ik mijn kind met geld om gaan? Wat kun je zeker doen en wat beter laten? Ben je nieuwsgierig naar de geheimen achter het omgaan met de digitale wereld van je kind, inclusief TikTok, Snapchat, Instagram en populaire games zoals Minecraft?

**Professionals geven tips en tricks tijdens de ouderavond op woensdag 13 maart.**

Let op: aanmelden kan tot 28 februari 2024!

**JEUGD = WELKOM!**  
Incl. programma voor de kinderen! Zoals spellen, persconferenties en rondleidingen!

MAATSCHAPPELIJK

Scan de QR-code of ga naar [www.nacstreetleague.nl/ouderavond](http://www.nacstreetleague.nl/ouderavond) voor meer informatie en meld je aan!



# Informatie over vindplaats documenten in MijnRapportfolio

Betreft:

- Vindplaats rapport in MijnRapportfolio.
- Nieuwe trotswerkjes van uw zoon/dochter in MijnRapportfolio.
- Vindplaats groeigrafieken behorende bij CITO-toetsen & overzicht Veilig Leren Lezen voor de leerlingen van groep 3 in MijnRapportfolio.

Donderdag a.s. 'krijgt' uw zoon/dochter zijn of haar rapport. Het rapport wordt door de groepsleerkracht vanaf 16.00u gepubliceerd in MijnRapportfolio.

Waar kunt u het rapport van uw zoon/dochter vinden in MijnRapportfolio?

- U logt in in MijnRapportfolio.
- In de oranje balk kiest u voor het kopje "Zo ben ik".
- Daar vindt u de beoordelingen van uw kind op het gebied van: luisterhouding / werkhouding / werktempo / werkverzorging / omgang met andere kinderen & omgang met de leerkracht.
- De leerkrachten van groep 3 en 4 hebben de leerlingen beoordeeld.

In groep 5 tot en met 8 hebben, naast de leerkrachten, ook de leerlingen zich beoordeeld op bovenstaande items, door middel van de volgende wijzertjes te schalen.



Deze werkwijze zorgt ervoor dat de leerlingen in groep 5 tot en met 8 bij het zelfstandig invullen hiervan even bewust nadenken over hun eigen luister- & werkhouding enz. in de klas. De leerlingen zagen na het invullen van hun eigen beoordeling wat de leerkracht had ingevuld.

Het rapport wordt niet meer op papier meegegeven. Wel heeft u de mogelijkheid om zelf het rapport uit te draaien. Klikte u hiervoor op het volgende icoontje:

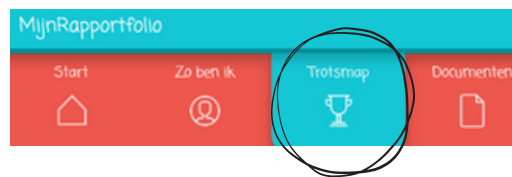


Door op dit icoontje te klikken, kunt u ervoor kiezen om de lijngrafiek weer te geven. Hierin ziet u in 1 lijngrafiek de ontwikkeling van uw zoon/dochter weergegeven.



## Waar kunt u de trotswerkjes vinden?

Uw zoon/dochter of de leerkracht heeft in de afgelopen maanden weer wat trotswerkjes toegevoegd aan de trotsmap in MijnRapportfolio.



## Vindplaats CITO-resultaten en overzichten Veilig Leren Lezen

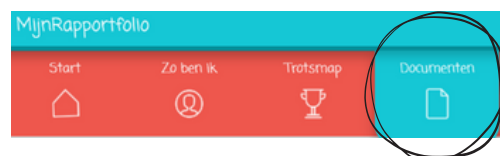
Wij volgen onze leerlingen op verschillende manieren om de ontwikkeling goed in beeld te krijgen en ons onderwijs, waar nodig en mogelijk, op af te stemmen. Een van deze manieren zijn de methodeonafhankelijke toetsen van CITO. Tot op heden toetsten we met CITO 3.0. Deze is nu overgegaan in CITO Leerling in Beeld. Deze toetsen worden grotendeels digitaal afgenomen.

Twee keer per jaar worden CITO-toetsen afgenomen. Deze toetsen vinden plaats in de maanden januari/februari en mei/juni. Op basis van de behaalde resultaten per groep/individuele leerling richt de leerkracht het onderwijsprogramma in voor de komende periode.

De resultaten van uw zoon/dochter worden cijfermatig gecommuniceerd via het Ouderportaal van ParnasSys.

Graag delen we ook met u de groeigrafieken van uw zoon/dochter, zodat u de vorderingen ten opzichte van een vorige toets beter kunt zien.

Deze groeigrafieken geven we niet op papier mee, maar kunt u ook weer terug vinden in MijnRapportfolio onder het kopje "documenten".



U heeft wel de mogelijkheid om via afdrukoptie de overzichten uit te printen.

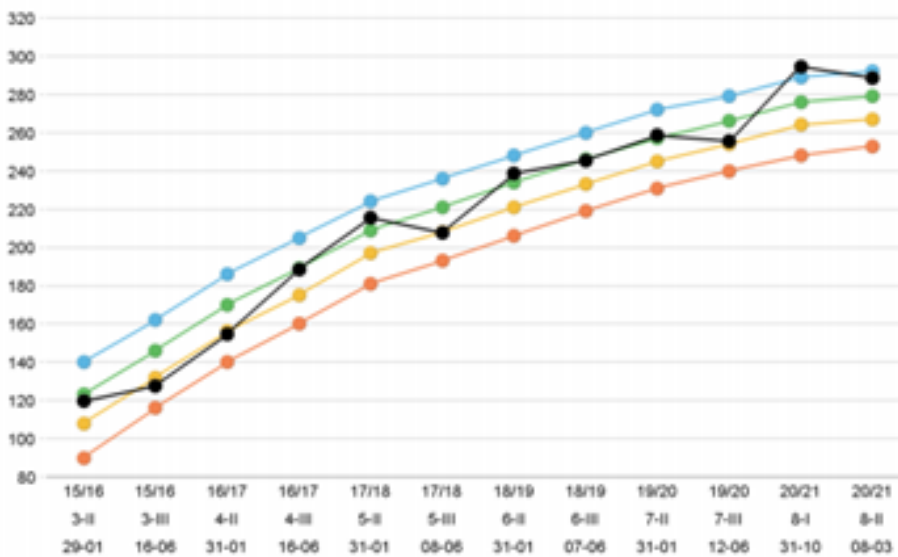


We hebben er dus als team voor gekozen om rapporten/vorderingen op CITO-toetsen via MijnRapportfolio te delen. Alles gebundeld per leerjaar in één digitaal portfolio. Aan het einde van groep 8 ontvangt u dan ook één bestand met alle rapporten/trotswerkjes/foto's/ documenten van uw zoon/dochter vanaf schooljaar 2020/2021.

**In de afgelopen periode zijn er veel kinderen ziek geweest. Het kan zijn dat onderdelen in het rapport of in de groeigrafieken niet ingevuld zijn. Deze worden waar mogelijk later nog toegevoegd.**

Om groeigrafieken goed te kunnen interpreteren, volgt hieronder wat extra informatie. Een voorbeeldgrafiek met betrekking tot Cito Rekenen-Wiskunde:

#### 4. REKENEN EN WISKUNDE: CITO REKENEN-WISKUNDE (3.0)



Periode	Toets
3-II	3.0 M3 - Totaal
3-III	3.0 E3 - Totaal
4-II	3.0 M4 - Totaal
4-III	3.0 E4 - Totaal
5-II	3.0 M5 - Totaal
5-III	3.0 E5 - Totaal
6-II	3.0 M6 - Totaal
6-III	3.0 E6 - Totaal
7-II	3.0 M7 - Totaal
7-III	3.0 E7 - Totaal
8-I	3.0 E7 - Totaal
8-II	3.0 M8+rm - Totaal

Legenda	
-o-	Vaardigheidsscore
—	Ondergrens niveau A / I
—	Ondergrens niveau B / II
—	Ondergrens niveau C / III
—	Ondergrens niveau D / IV

Datum	VS	Niv.	DL, DLE & LR	FN	RN
29-01-16	120	III	5 / 6 / 120%	M3	-
16-06-16	128	IV	10 / 8 / 80%	M3E3	-
31-01-17	155	IV	15 / 13 / 87%	B4	-
16-06-17	189	III	20 / 21 / 105%	B5	-
31-01-18	216	II	25 / 30 / 120%	E5	-
08-06-18	208	IV	30 / 27 / 90%	M5E5	-
31-01-19	239	II	35 / 39 / 111%	E6	-
07-06-19	246	III	40 / 42 / 105%	B7	< 1F
31-01-20	259	II	45 / 49 / 109%	E7	1F
12-06-20	256	III	50 / 47 / 94%	M7E7	1F
31-10-20	295	IC	52 / >63 / >121%	> M8	1S
08-03-21	289	II	57 / 63 / 111%	> M8	1S

De grafiek vertoont 4 gekleurde lijnen. Die geven de grens aan tussen de diverse niveaus. De zwarte lijn volgt de scores van uw kind. Is de score onder de oranje lijn dan is dat niveau V, op of boven de blauwe lijn betekent niveau I. Waarbij niveau III het landelijk gemiddelde is. U vindt die scores ook weer terug in het schema rechts van de grafiek in de gekleurde blokjes.

Per leerjaar zijn er 2 hoofdmetingen. Eventueel ook de tussenmetingen. Die vindt u terug onder de grafiek en ook in het schema (5-II is bijvoorbeeld midden-meting groep 5, 5-III is eind groep 5).

Informatie met betrekking tot het lezen van de AVI-lijngrafiek: E6 betekent bijvoorbeeld dat het niveau Eind groep 6 beheerst wordt. Een "P" betekent AVI-uit.

#### Legenda afkortingen:

VS = Je kunt niet zomaar de resultaten van verschillende Cito-toetsen met elkaar vergelijken. Een rekentoets in groep 4 heeft een andere inhoud dan een toets in groep 6. Om deze toetsen toch te kunnen vergelijken, wordt het aantal goed gemaakte opgaven naar eenzelfde meetschaal (Vaardigheidsscore (VS)) vertaald.

DL = De didactische leeftijd (DL) is het aantal maanden dat het kind onderwijs heeft gevolgd, vanaf groep drie. Per jaar gaat het om tien maanden. Een kind heeft aan het einde van groep vier dus een didactische leeftijd van twintig.

DLE = Het didactische leeftijdsequivalent (DLE) daarentegen is het werkelijke niveau wat het kind heeft. Als een leerling aan het einde van groep vier een DLE van zestien heeft, dan loopt hij/zij dus achter, want de didactische leeftijd is dan twintig. Bij een DLE van vierentwintig heeft hij/zij dan een voorsprong.

LR = Leerrendement (LR) geeft het rendement van het leren van leerlingen aan. Heb je bijvoorbeeld 10 maanden onderwijs gehad en je scoort op 6 maanden, dan is het leerrendement 60%.

FN = Het functioneringsniveau (FN) is het niveau waarop de leerling op het toetsmoment presteert. Dat betekent in ons voorbeeld: Toets midden groep 3 – datum 29 januari 2016 – functioneerde de leerling op het niveau van midden groep 3 (M3).

RN = Voor het basisonderwijs gelden de referentieniveaus (RN) 1F, 2F en 1S. Het basisoniveau 1F is het niveau voor taal en rekenen dat het overgrote deel van de leerlingen aan het einde van de basisschool tenminste zou moeten beheersen. Daarnaast heeft de overheid de ambitie dat een groot deel van de basisschoolleerlingen een hoger niveau haalt: het streefniveau. Voor taal is dat het 2F-niveau en voor rekenen is het 1S-niveau.

Als u nog wat meer wilt weten over afname van Cito-toetsen op een basisschool, klik dan op onderstaande linken:

<https://wijzeroverdebasisschool.nl/uitleg/cito-toetsscores>

<https://www.cito.nl/onderwijs/primair-onderwijs/voor-ouders>

