



# Verkeersflits

**De herfst is weer aangebroken, de dagen worden korter en dat maakt goede verlichting in het verkeer nòg belangrijker.**

## Opvallen in het donker

Elke automobilist kent de schrik: onderweg in het donker en dan plotseling een fietser voor je bumper. Zonder licht, zonder reflectie. Remmen, uitwijken en een stille verwensing: 'Doe je licht dan ook aan'. Maar hoe zichtbaar ben je zelf op de fiets? En je kind? De periode breekt weer aan dat je kind in het donker naar school fietst. Of aan het eind van de middag naar huis rijdt. Aandacht voor zichtbaarheid in het verkeer is nu dus extra belangrijk.

## Hoe val jij op?

### 1. Zet je fietslicht aan

Meedoen is makkelijk! Een handige tip is de straatverlichting. Staat deze aan? Dan is het tijd je fietsverlichting aan te zetten. Ook bij regen of mist is verlichting verplicht.

### 2. Check je fiets

Is jouw fietsverlichting en -reflectie in orde? Je controleert het gemakkelijk met de [VVN Fietscheck](#). Is je verlichting kapot? Repareer het zelf of breng je fiets naar de fietsenmaker, zodat je weer veilig onderweg kunt.

### 3. Val op met je kleding

Bij regen, schemering en in het donker valt felle of lichtgekleurde kleding het beste op. Reflecterende strips helpen ook om beter op te vallen. [Lees alle tips.](#)

**Licht aan! = Zien en gezien worden**



Vragen?




Neem contact op met verkeersleerkracht Nadine Scherp

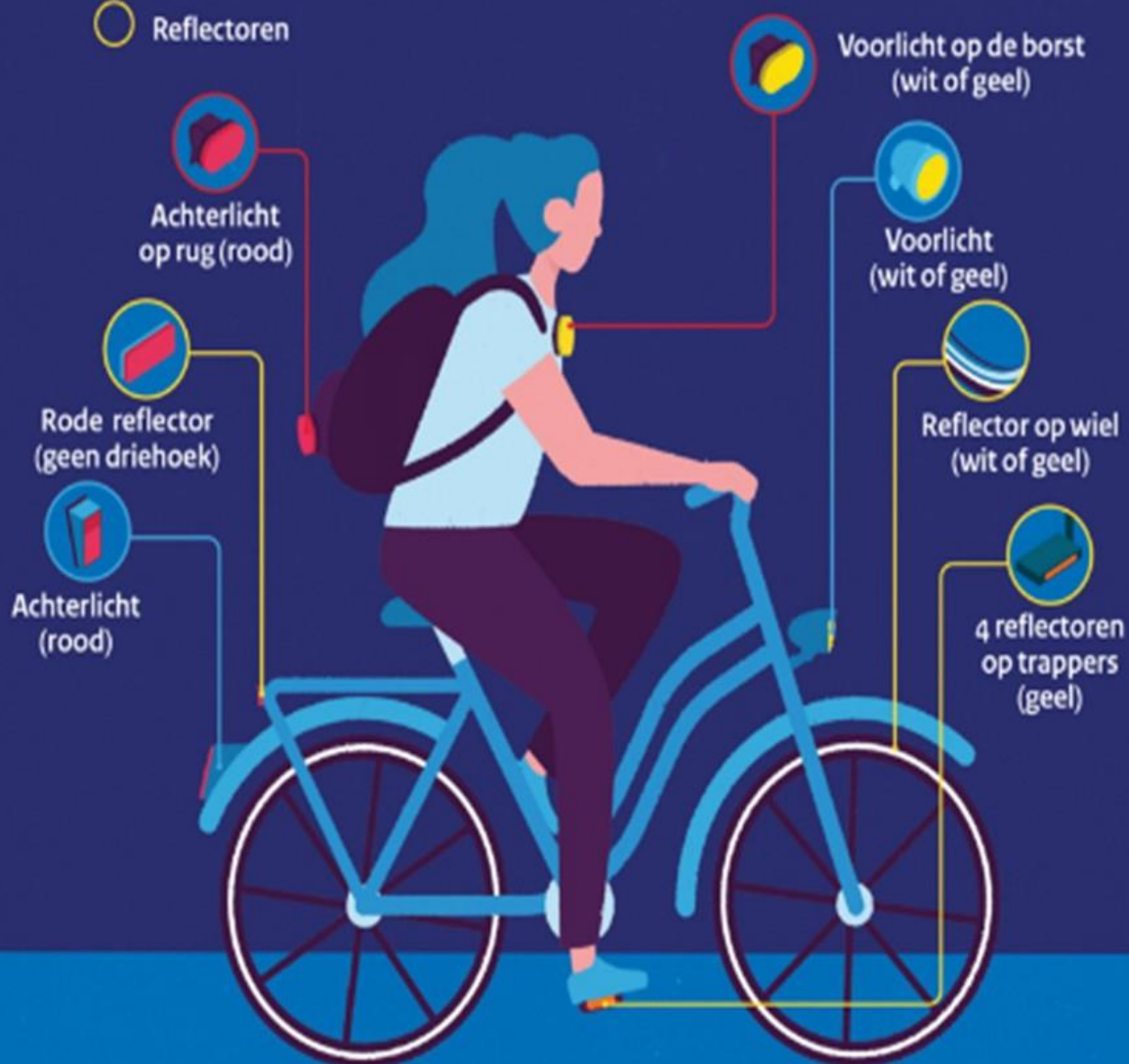
Contactgegevens: [n.scherp@1801.nl](mailto:n.scherp@1801.nl)

1801 jeugd & onderwijsadvies



## ZIEN EN GEZIEN WORDEN

-  Vaste verlichting (mag niet knipperen)
-  Losse lampjes (mogen niet knipperen)
-  Reflectoren



Kom veilig  Thuis