

TALISMANBULLETIN

T 040 211 23 16

www.bsdetalisman.nl



09-03-2020

MAART	
Vrijdag 20 maart	Kleutervrije vrijdag
Maandag 23 maart	Start themaweek duurzaamheid & techniek groep 1 t/m 8
Vrijdag 27 maart	Inloopochtend / presentatie in de klas over duurzaamheid 8.30 - 9.00 u
Dinsdag 31 maart	MR-thema-avond van 20.00 u. tot 21.30 u. Onderwerp Brainportschool
APRIL	
Donderdag 2 april	Theoretisch verkeersexamen groep 7
Vrijdag 10 april	Goede vrijdag. Alle kinderen vrij.
Maandag 13 april	2 ^e paasdag. Alle kinderen vrij.
Dinsdag 14 april	Studiedag. Alle kinderen vrij.

Update Coronavirus bij ons op school



Het nieuws en de gevolgen van het Coronavirus blijven niet onopgemerkt, bij u en ook niet bij ons op school. We zijn blij te kunnen vermelden dat we tot op heden geen groepen naar huis hebben moeten sturen, alle kinderen die hier op school zijn krijgen onderwijs.

Vandaag zijn twee leerkrachten thuis. Ook willen we u bedanken voor uw begrip en doortastende houding. Veel kinderen met verkoudheid zijn thuis gebleven (ongeveer 75) naar aanleiding van ons bericht in het ouderportaal, zodat het virus zich niet verder kan verspreiden. Dank daarvoor. We volgen de ontwikkelingen rondom het Coronavirus en het onderzoek van de GGD op de voet en zullen jullie op de hoogte houden als de richtlijnen van het RIVM aangepast worden.

Als uw kind op dit moment thuis is met een verkoudheid of vanwege het hoesten, wensen wij hen allereerst veel beterschap toe. We hopen dat we ze snel weer op school zien, 24 uur nadat de klachten niet meer voorkomen. We beseffen ons ook dat uw zoon/dochter waarschijnlijk niet zeer ziek is en daardoor schoolwerk thuis kan doen. Op deze manier kan uw kind weer goed aanhaken als hij/zij terugkomt in de klas. Mocht uw kind dus thuis zijn met verkoudheid, werk dan elke dag aan schoolwerk dat klaar staat.

In de bijlage onderaan dit bulletin is per leerjaar aangegeven wat leerlingen thuis kunnen doen, zodat het leren zoveel mogelijk door kan gaan

ThemawEEK Duurzaamheid en Techniek 23 t/m 27 maart

De dagen in en rond de themawEEK Duurzaamheid en Techniek staat bol van de activiteiten. In de visie van de school zijn de kernwaarden “kinderen voorbereiden voor de toekomst” en “verantwoordelijkheid” belangrijke onderdelen. In de toekomst van onze kinderen speelt duurzaamheid een belangrijke rol, vandaar dat het onderdeel is van het onderwijspakket. De onderstaande thema’s/activiteiten staan centraal:

- Groep 1/2: boerderij/elektriciteit (bezoek aan boerderij)
- Groep 3: techniek/ laboratorium (bezoek aan ontdekfabriek)
- Groep 4: energie/ maak-o-theek (bezoek aan Collse watermolen)
- Groep 5: handige techniek (blink)/ kapotte apparaten/
maak-o-theek
- Groep 6: het duurzame huis - maakotheek - e wasteactie
- Groep 7: smart life -maakotheek
- Groep 8: duurzame energie - maakotheek



Opening themawEEK

Op dinsdag 17 maart spelen de leerkrachten voor de kinderen toneel over duurzaamheid. Hiermee wordt de themawEEK geopend.

Eco-school

Het Eco-Schoolsprogramma gaat in de themawEEK van start. De Talisman streeft er naar om binnen twee jaar het door de Verenigde Naties erkende keurmerk voor een duurzame school te halen: de Groene Vlag. Dit is een mooie en uitdagende ambitie die alleen werkelijkheid kan worden als leerlingen, docenten en ouders zelf een actieve rol op zich nemen.

Bij het Eco-Schoolsprogramma staan de leerlingen centraal. Het is erop gericht dat de verandering naar een duurzame school van binnenuit komt. Ze bedenken acties en voeren deze uit, samen met iedereen in en om de school. Zij zorgen er voor dat de hele school betrokken wordt bij het verduurzamen van de school en de schoolomgeving. In twee jaar tijd worden zeven stappen doorlopen.

De eerste stap is het vormen van het Eco-team. Er wordt een Eco-team geformeerd met kinderen uit de groepen 5, 6 en 7. Kinderen die interesse hebben kunnen dat aangeven bij hun leerkracht.

De leerlingen van het Eco-team vormen de kern van het Eco-team. Daarnaast zitten er een leerkracht, directielid, andere medewerkers, ouders en/of externen in het Eco-team. Ouders die interesse hebben kunnen dit aangeven bij Henk Hinsenveld, h.hinsenveld@skpo.nl.

In de themawEEK wordt een duurzaamheidsscan gemaakt door de kinderen van de verschillende groepen. De onderwerpen zijn: voedsel/afval, water, lopen/fietsen of met de auto naar school, de groene school, het schoolgebouw, omgaan met energie, etc. Elke groep geeft aan het eind van de week adviezen aan het ecoteam om de school duurzamer te maken. Op vrijdag 27 maart wordt ook een intentieverklaring ondertekend door het eco-team.

Inloopochtend vrijdag 27 maart van 8.30 tot 9.00 uur

Tijdens deze inloopochtend wordt er aan het thema duurzaamheid gewerkt, eventueel wordt er gepresenteerd en tentoongesteld.

Inzameling speelgoedbank

In het kader van het thema duurzaamheid én het goede doel, is het idee ontstaan om speelgoed in te zamelen voor Speelcadeau- speelgoedbank Eindhoven. Zij zijn een stichting en werken vanuit de volgende speerpunten:

- Actief meewerken aan het verminderen van verspilling en daardoor aan verkleining van de afvalberg.
- De ongelijkheid tussen kinderen verkleinen.
- Bijdragen aan de ontwikkeling van kinderen.
- Een zinvolle dagbesteding aan vrijwilligers bieden.

Je kunt meer informatie vinden op www.speelcadeau.nl

Om deze inzamelactie in goede banen te leiden, graag aandacht voor de volgende voorwaarden:

- Maximaal 1 stuk speelgoed per kind (u mag op eigen initiatief uiteraard nog meer brengen naar Speelcadeau, zie website voor informatie)
- Het speelgoed graag verpakken in een gesloten doos of zak i.v.m. het vervoeren en compleet houden van het speelgoed.
- Graag in de Babelhof verzamelen tussen 25 maart en 1 april
- Op woensdag 1 april tussen 13.00-16.00uur kan het speelgoed gebracht worden naar Speelcadeau in Tongelre. Hiervoor worden ouders gezocht om met een aantal (bij voorkeur ruimere) auto's/ busjes te rijden, zodat alles in 1x ingeladen en weggebracht kan worden!
- Graag aanmelden vòòr 27 maart als je het speelgoed kan wegbrengen. Doorgeven aan Jacqueline of Arthur bij de balie of via de mail naar eva.r.froehling@gmail.com. Je mag je ook als reserve aanmelden, want het aantal auto's hangt logischerwijs af van de hoeveelheid speelgoed.

Voorwaarden vanuit Speelcadeau:

- Het moet compleet zijn en gesorteerd!
- Functionerend en niet kapot!
- Niet gerelateerd aan geweld.
- Geen CD's en DVD's.
- Er is momenteel behoefte aan buitenspeelgoed (zoals zwembadje, skates, skateboard) en speelgoed voor jongens.
- Tijdelijk ontvangen zij liever geen babyspeelgoed (tot twee jaar).



Blink in groep 6 en 7

In de groepen 6 zijn de kinderen bezig met een architecten project en de groepen 7 leren het Digibord hacken met het techniek thema van onze methode Blink:



Bijlage: Werk voor thuis

Is uw kind thuis met een verkoudheid en is hij/zij in staat om werk van school bij te houden? Lees hieronder dan de instructies waarin we uitleggen hoe uw zoon of dochter vanuit thuis toch iets voor school kan doen:

Leerjaar 3:

Met de thuissoftware van Veilig leren lezen kunt u vooruit met de lesstof van dit moment. De Inlogcodes zijn bij u bekend.

- Voor woordenschat kunnen de kinderen oefenen met de dierentuin.
- Voor technisch lezen met de speeltuin en leesturbo. Dit sluit precies aan bij waar wij op school zijn.

Voor het leesdiploma kunnen de kinderen eigen leesboeken lezen, u heeft hierover al informatie gekregen via het ouderportaal. Houd het ouderportaal in de gaten voor eventuele extra werkbladen. Heeft u nog aanvullende vragen, neem dan contact op met de eigen leerkracht.

Leerjaar 4:

Kinderen kunnen op Snappet werken aan de lessen voor rekenen en spelling. Zodra de klas aan een les bezig is, staat deze ook klaar voor uw kind thuis. Voor inlogcodes van Snappet

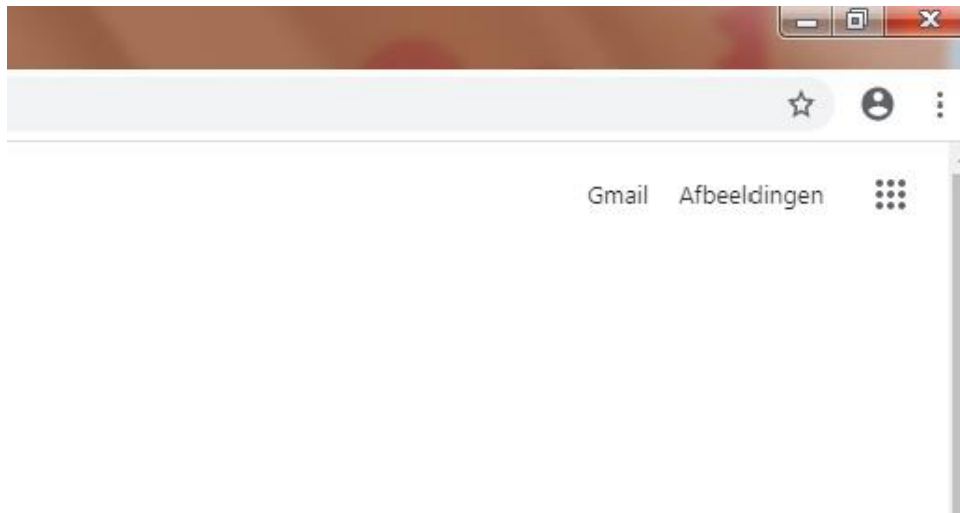
kunt u telefonisch contact opnemen met school (Cris), graag morgen (dinsdag) omdat Cris dan niet voor de klas staat.

Lezen is erg belangrijk in groep 4. Uw kind kan daarom veel lezen uit eigen leesboeken die hij/zij interessant vindt.

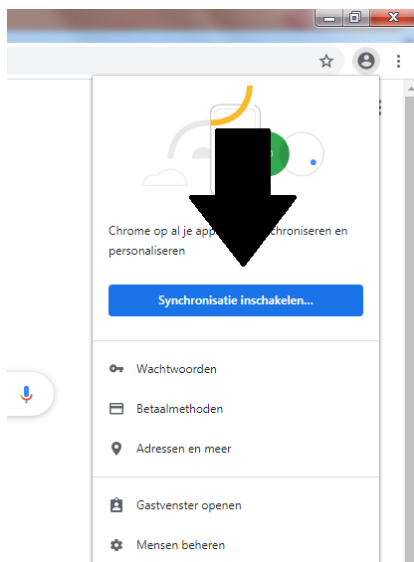
Leerjaar 5 t/m 8:

De leerlingen van de bovenbouw kunnen het device van thuis synchroniseren met het dashboard van De Talisman, waardoor ze toegang krijgen tot veel vakgebieden. U kunt dit doen op de volgende manier:

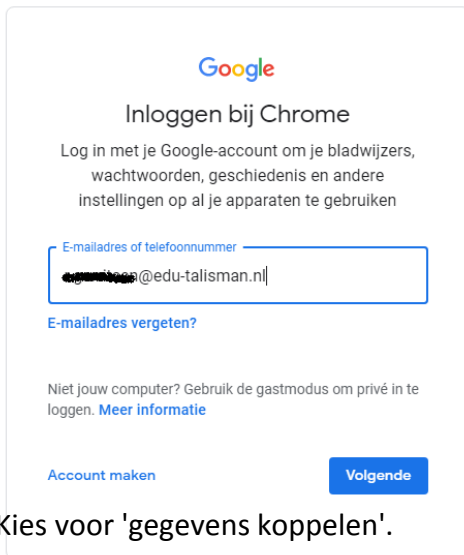
1. Start een computer of tablet op met de Google Chromebrowser.



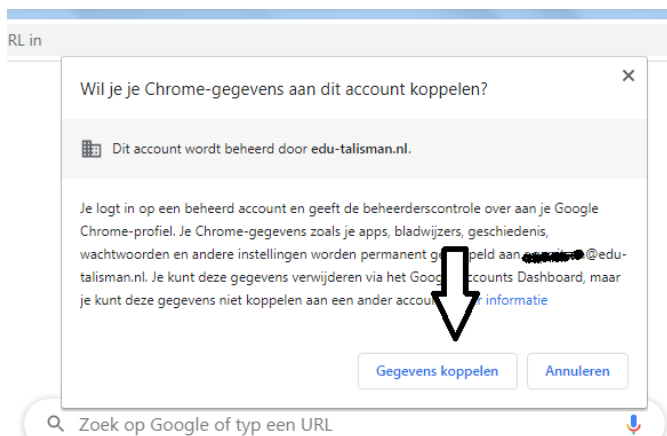
2. Klik op het icoontje met het gezichtje.



3. Voer het @edu-talisman.nl adres van uw kind en het wachtwoord in. Het mailadres bestaat uit: voorletter.achternaam@edu-talisman.nl. Uw kind gebruikt het wachtwoord waarmee wordt ingelogd op een Chromebook.



4. Kies voor 'gegevens koppelen'.




Synchronisatie inschakelen?

Je bladwijzers, wachtwoorden, geschiedenis en meer synchroniseren op al je apparaten
Google kan je geschiedenis gebruiken om Google Zoeken, advertenties en andere Google-services te personaliseren

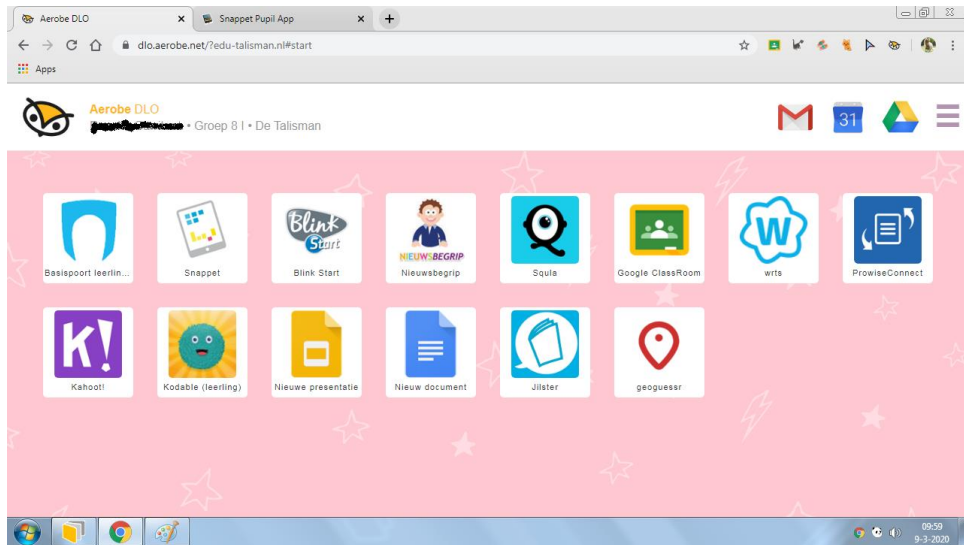
Je kunt altijd in de instellingen bepalen wat je wilt synchroniseren.



5. De websites en wachtwoorden zijn nu gelinkt. Ga naar het Google thuissscherm en kies voor 'Aerobe'.



6. Op het thuissscherm van Aerobe kan gekozen worden voor de diverse vakken.



Uw kind kan nu aan de slag! Waarmee?

Snappet: elke dag zet de leerkracht de les van rekenen, taal en spelling klaar gelijk met het programma van de klas. Via het icoontje van Snappet kom je daar en kan uw kind daarin werken. Alleen voor de groepen 6 t/m 8. Voor de kinderen van de groepen 5 kunt u als ouder morgen (dinsdag) telefonisch contact opnemen met school (Cris) om de inloggegevens van uw zoon/dochter te verkrijgen hiervoor.

Blink: vooruit lezen in bronnenboek en leren voor de toetsen

Nieuwsbegrip: maak de lessen die klaarstaan

Ook kan je op het dashboard andere icoontjes vinden voor leerzame taken die je kunt doen (per groep verschillend), zoals: Ssula (tijdens schooltijd), redactiesommen, tafeldiploma, tafelzombies.