

# TALISMANBULLETIN

T 040 211 23 16

www.bsdetalisman.nl

02-06-2022



JUNI	
Donderdag 2 juni	Verkeersexamen groep 7
Vrijdag 3 juni	Creamiddag groep 5-6
Maandag 6 juni	2 <sup>e</sup> Pinksterdag. (Vrij)
Donderdag 9 juni	Open Podium in eigen groep
Vrijdag 10 juni	Open podium in eigen groep
Maandag 13 juni t/m vrijdag 17 juni	Junivakantie
Maandag 20 juni t/m donderdag 23 juni	Schoolkamp groep 8
Maandag 20 juni	Groep 1-2: thema 'De mooiste vis'
<i>Dinsdag 21 juni</i>	<i>Verkeersdag groep 3 en 4 'oefenen met oversteken'</i>
Donderdag 30 juni	Schoolreis groep 1 t/m 7
JULI	
Vrijdag 1 juli	Alle kinderen om 12 uur uit. Middag vrij.
Maandag 4 juli	Alle kinderen vrij
Woensdag 6 juli	MR-vergadering

## Nieuwe Directeur

Al ruime tijd is de benoemingsadviescommissie van de Talisman bezig geweest met een opvolger voor Henk. Samen met Peter Tijs (bestuurder SKPO), ouders MR, personeel MR, Stichting 't Amuletje en adjunct hebben wij de sollicitatieprocedure doorlopen. Na twee gespreksrondes hebben wij een keuze mogen maken uit twee goede kandidaten. Wij zijn blij jullie te mogen melden dat de keuze is gevallen op Lianne Hendriks, op dit moment adjunct van de bovenbouw.

Hieronder een berichtje van Lianne;

Beste ouders,

Wat een feestelijk moment was het afgelopen week toen ik hoorde dat ik Henk op mag gaan volgen als directeur van De Talisman!

Vorig jaar ben ik op De Talisman begonnen als adjunct-directeur van de bovenbouw. Ik heb De Talisman mogen leren kennen en heb enorm genoten van dit 1<sup>e</sup> jaar.

Ik kijk er naar uit om het komende schooljaar met u, de leerlingen, de spilpartners en het team aan de slag te gaan.

Om samen de unieke sfeer en de kwaliteit op De Talisman te behouden en om nieuwe ontwikkelingen in gang te zetten.

Heel graag tot snel!

Met vriendelijke groeten,

Lianne Hendriks



## Vakantierooster schooljaar 2022/2023

### Vakantierooster basisschool De Talisman

Herfstvakantie	Ma 24-10-2022 t/m vr 28-10-2022
Kerstvakantie	Ma 26-12-2022 t/m vr 06-01-2023
Voorjaarsvakantie	Ma 20-02-2023 t/m vr 24-02-2023
Pasen	Vr 07-04-2023 t/m ma 10-04-2023
Meivakantie	Ma 24-04-2023 t/m vr 05-05-2023
Hemelvaart	Do 18-05-2023 t/m vr 19-05-2023
Pinkstervakantie	Ma 29-05-2023 t/m 2-6-2023
Zomervakantie	Ma 17-07-2023 t/m vr 28-08-2023

#### Extra vrije dagen:

1. Woensdag 05-10-2022
2. Maandag 31-10-2022
3. Maandag 6-02-2023
4. Dinsdag 7-2-2023
5. Donderdag 06-04-2023
6. Vrijdag 30-06-2023
7. Vrijdag 14-07-2023



#### Kleutervrije vrijdagen:

1. Vrijdag 30-09-2022
2. Vrijdag 09-12-2022
3. Vrijdag 27-01-2023
4. Vrijdag 24-03-2023

## Inloopochtend en open podium


Vandaag was er eindelijk weer een inloopochtend voor alle ouders. Het was fijn om zowel ouders als kinderen te zien genieten van dit moment in de groep.

Vier keer per jaar wordt er een inloopochtend georganiseerd voor ouders. Ouders mogen in de groep van hun kind een kijkje nemen. Het is een kort moment om een indruk te krijgen over het functioneren van uw kind.

De inloopochtend is van 8.30 tot 8.50 uur en komen op de kalender voor het nieuwe schooljaar.

Ook zal het open podium in het nieuwe schooljaar weer plaats gaan vinden mét ouders. Houd de kalender dus goed in de gaten!

## Schoolreis groep 1 t/m 7



### Schoolreisje donderdag 30 juni 2022

Op donderdag 30 juni is het weer zover en gaan we gezellig op schoolreis.

De groepen 1 t/m 3 gaan naar het dierenpark van de Beekse Bergen.

De groepen 4 en 5 gaan naar Billy Bird.

De groepen 6 en 7 naar Toverland.

Hieronder meer informatie over het verloop van de dag (per groep). Neem dit even aandachtig door!

#### Groepen 1 t/m 3:

Alle kinderen worden gewoon om **8.30 uur** op school verwacht.

De bussen vertrekken omstreeks **9.00 uur** vanaf het kerkplein. Rond de klok van **16.00 uur** (zonder files) worden de groepen 1 t/m 3 terugverwacht op het kerkplein.

Omdat op de dag van het schoolreisje alle bussen op het kerkplein moeten parkeren is het nog eens extra van belang om het plein zoveel mogelijk vrij te houden. Dus **parkeer niet op het kerkplein**.

Bij het ophalen van de kinderen aan het einde van de dag is het rondom de bussen altijd een drukte van belang. Loop daarom niet naar de bus maar vang de kinderen op voor de kerk binnen de bommenrij. Dan blijft er ruimte rondom de bussen en is het ophalen wat overzichtelijker.

Wanneer uw kind last heeft van wagenziekte is het verstandig uw kind van tevoren een reispilletje te geven en een plastic zakje + schoon shirtje.

Neem een regenjas mee bij slechte weersvoorspelling, maar bij mooi weer smeer uw kind 's morgens goed in met zonnebrand.

Het is niet de bedoeling dat de kinderen zakgeld meenemen.

De groepen 1 t/m 3 lopen in groepjes van 4 kinderen met 1 begeleider.

Zorg voor een makkelijke (rug)tas met naam erop.

Neem een lunchpakketje en een navulbaar flesje drinken mee.

Een snoepje is lekker, maar overdaad schaadt.

Laat je fiets indien mogelijk thuis want er is weinig toezicht op school deze dag. Bijna alle leerkrachten gaan namelijk mee.

Ook krijgen alle kinderen een polsbandje met daarop een telefoonnummer voor eventuele noodgevallen.

Bij calamiteiten op de dag van het schoolreisje kunt u als ouder gewoon naar school bellen.

U dient zelf de BSO in te lichten.

#### Groep 4 en 5:

Alle kinderen worden gewoon om **8.30 uur** op school verwacht.

De bussen vertrekken omstreeks **9.00 uur** vanaf het kerkplein. Rond de klok van **16.30 uur** (zonder files) worden de groepen 4 en 5 terugverwacht op het kerkplein.

Omdat op de dag van het schoolreisje alle bussen op het kerkplein moeten parkeren is het nog eens extra van belang om het plein zoveel mogelijk vrij te houden. Dus **parkeer niet op het kerkplein**.

Bij het ophalen van de kinderen aan het einde van de dag is het rondom de bussen altijd een drukte van belang. Loop daarom niet naar de bus maar vang de kinderen op voor de kerk binnen de bommenrij. Dan blijft er ruimte rondom de bussen en is het ophalen wat overzichtelijker.

Wanneer uw kind last heeft van wagenziekte is het verstandig uw kind van tevoren een reispilletje te geven en een plastic zakje + schoon shirtje.

Neem een regenjas mee bij slechte weersvoorspelling, maar bij mooi weer smeer uw kind 's morgens goed in met zonnebrand.

Het is niet de bedoeling dat de kinderen zakgeld meenemen.

De groep 4 loopt in groepjes van 6 kinderen met 1 begeleider. De groepen 5 mogen in groepjes zonder begeleiding door het park lopen. Er lopen wel begeleiders rond om de kinderen in de gaten te houden.

Er is een waterplas waar constant surveillance gehouden wordt. We gaan niet zwemmen!

Zorg voor een makkelijke (rug)tas met naam erop.

Neem een lunchpakketje en een navulbaar flesje drinken mee.

Een snoepje is lekker, maar overdaad schaadt.

Laat je fiets indien mogelijk thuis want er is weinig toezicht op school deze dag. Bijna alle leerkrachten gaan namelijk mee.

Ook krijgen alle kinderen een polsbandje met daarop een telefoonnummer voor eventuele noodgevallen.

Bij calamiteiten op de dag van het schoolreisje kunt u als ouder gewoon naar school bellen.

U dient zelf de BSO in te lichten.

### **Groepen 6 en 7:**

Alle kinderen worden gewoon om **8.30 uur** op school verwacht.

De bussen vertrekken omstreeks **9.00 uur** vanaf het kerkplein. Rond de klok van **17.00 uur** (zonder files) worden de groepen terugverwacht op het kerkplein.

Omdat op de dag van het schoolreisje alle bussen op het kerkplein moeten parkeren is het nog eens extra van belang om het plein zoveel mogelijk vrij te houden. Dus **parkeer niet op het kerkplein**.

Bij het ophalen van de kinderen aan het einde van de dag is het rondom de bussen altijd een drukte van belang. Loop daarom niet naar de bus maar vang de kinderen op voor de kerk binnen de bomerrij. Dan blijft er ruimte rondom de bussen en is het ophalen wat overzichtelijker.

Wanneer uw kind last heeft van wagenziekte is het verstandig uw kind van tevoren een reispilletje te geven en een plastic zakje + schoon shirtje.

Neem een regenjas mee bij slechte weersvoorspelling, maar bij mooi weer smeer uw kind 's morgens goed in met zonnebrand.

Het is niet de bedoeling dat de kinderen zakgeld meenemen.

De leerlingen van groep 6 en 7 mogen zelfstandig in groepjes door het park lopen. De leerkrachten lopen zichtbaar door het hele park. Er is 1 centrale post.

Zorg voor een makkelijke (rug)tas met naam erop.

Neem een lunchpakketje en een navulbaar flesje drinken mee.

Een snoepje is lekker, maar overdaad schaadt.

Laat je fiets indien mogelijk thuis want er is weinig toezicht op school deze dag. Bijna alle leerkrachten gaan namelijk mee.

Ook krijgen alle kinderen een polsbandje met daarop een telefoonnummer voor eventuele noodgevallen.

Bij calamiteiten op de dag van het schoolreisje kunt u als ouder gewoon naar school bellen.

U dient zelf de BSO in te lichten.

Neem heel veel goede zin mee!!!!

Wij zijn er bijna klaar voor dus wat ons betreft kan het aftellen beginnen! Heb je vragen? Stel ze aan de leerkracht. Wij wensen alle kinderen alvast een heerlijke dag!

De schoolreiscommissie

## De Medezeggenschapsraad van de Talisman zoekt twee nieuwe leden!

Aan het einde van het schooljaar nemen twee huidige leden afscheid van de medezeggenschapsraad. Dat betekent dat we op zoek zijn naar twee nieuwe ouders als lid!

Waar staat de MR voor:

De MR is een positief kritische partner bij het verwezenlijken van een fijne school waar goed onderwijs wordt gegeven.

De MR fungeert als klankbord voor het management.

De leden van de MR vertegenwoordigen hun achterban en brengen desgewenst agendapunten in.

De MR levert een bijdrage aan het evalueren en eventueel bijstellen van het beleid van de school. Onderwerpen die aan bod komen zijn o.a. digitaal onderwijs, brainportschool, 21e eeuwse vaardigheden en het jaarplan.

Voor meer informatie over de MR kijk eens op de website van de Talisman.

De MR bestaat uit 8 personen; 4 mensen van de personeelsgeleding en 4 ouders. De leden hebben zitting voor een periode van 4 jaar. De MR komt ongeveer 6 x per jaar bij elkaar. Gemiddeld kost het je ongeveer 3-3,5 uur per maand.

Wil je meedenken met de Talisman, heb je ideeën voor de school of wil je meer inzicht krijgen in het basisonderwijs van je kind(eren)? Stel je dan kandidaat voor de MR. Dit kan door een email te sturen aan [mr-talisman@skpo.nl](mailto:mr-talisman@skpo.nl)

Heb je nog vragen of wil je meer informatie over de MR, dan kan dat via het emailadres of spreek 1 van huidige leden aan. Kandidaten kunnen zich aanmelden tot vrijdag 10 juni. Na deze datum krijg je bericht over het vervolg van de procedure.

### De samenstelling van de oudergeleding MR is als volgt:



**Judith van Wijk**  
T 06 143 495 06  
Ouder van Saar, Floor en  
Stijn van Lamoen, voorzitter  
[judith.vanwijk@gmail.com](mailto:judith.vanwijk@gmail.com)



**Peggy Immenga**  
Moeder van Nore en Joshua, lid  
[peggy.immenga@gmail.com](mailto:peggy.immenga@gmail.com)



**Eric de Haas**  
Ouder van Reza en Tibor, lid  
[eric@thebrokenheadlines.org](mailto:eric@thebrokenheadlines.org)



**Wouter Dreverman**  
Ouder van Lewis  
[wouterdreverman@hotmail.com](mailto:wouterdreverman@hotmail.com)

### De samenstelling van de personeelsgeleding MR is als volgt:

**Sanne Coppelmans, leerkracht**  
Lid | [s.coppelmans@skpo.nl](mailto:s.coppelmans@skpo.nl)

**Cris Vissers**  
Lid | [c.vissers@skpo.nl](mailto:c.vissers@skpo.nl)

**Sanne Aben, leerkracht**  
Lid | [s.aben@skpo.nl](mailto:s.aben@skpo.nl)

**Myrthe Selker, leerkracht**  
Lid | [m.selker@skpo.nl](mailto:m.selker@skpo.nl)

**Henk Hinsenveld, directeur**  
Draviklaan 38, Nuenen  
Adviserend lid  
[h.hinsenveld@skpo.nl](mailto:h.hinsenveld@skpo.nl)

## Groep 6JE en 6S winnaar van de PSV Brainport Scholenchallenge

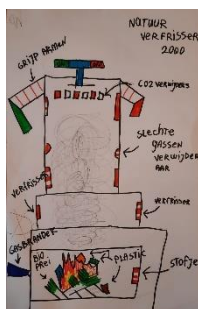


### Verslag psv wat hebben we gemaakt prijsuitreiking/gewonnen

verslag: Isis en Liselotte

Vandaag 24 mei 2022 was de FINALE van de PSV brainport challenge. Er zijn allemaal dingen gemaakt zoals: De supersonische eet breng robot van groepje AGRIFOOD, psv fast servers van groepje Mobility, de natuur verfrisser van groepje Energy, de turbo trapper 1 van groepje HEALTH, de beste supersonische röntgen drone ooit van groepje SAFETY. Wat vonden de kinderen er van: Ze vonden het super leuk want er waren allemaal leuke activiteiten te doen. Toen was de prijsuitreiking eerst riepen ze groepje Safety op dat was groep 6 van de Talisman onze klas die dacht dat wij gewonnen hadden dus iedereen was heel blij, maar uiteindelijk hoorde we dat groep 6s gewonnen had. De volgende prijs ging naar groepje Agrifood en toen riepen ze echt groep 6je op toen was iedereen heel blij en toen mochten Isis en Saar naar het podium je kreeg als prijs een spelletjesdoos. En toen eigenlijk de dag al voorbij maar wij gingen iets anders doen. De moeder van Liselotte had nog geregeld met een vader uit de andere groep 6 dat we nog naar de skybox gingen daar mochten we lunchen dat was heel gezellig. En uiteindelijk gingen we nog een ijsje eten in het park.

**HET WAS EEN GEZELLIGE DAG!!!!!!!**



### Verslag psv 2022 wat was er te doen



verslag: Saar, Ava en Julie

Groep 6je en groep 6s zijn 24-5 2022 naar het PSV stadion geweest. We gingen met 5 auto's naar het psv stadion. We hadden namelijk de brainport scholen challenge.

Toen we aankwamen moesten er 5 kinderen het kraampje inrichten en 2 kinderen naar de vlaggenparade. Die moesten een talisman vlag dragen en een psv vlag. Toen moest je door de spelerstunnel. En daarna naar de kleedkamer van psv. En daar kon je Foxy nog een knuffel geven en een hi five. Toen moest je

in de volgorde gaan staan.

Daarna was het tijd voor de parade. En je kwam oplopen met het psv nummer. Er waren heel veel leuke en lekkere dingen te doen. Zoals: fifa spelen, potje voetbal. En nog veel meer.

Je kon ook naar de kleedkamer van psv!! omg. De kleedkamer was: rond mooi groot veel rode stoelen en bij elke stoel twee klerhangers. Dat was heel leuk om te zien. Je kon ook nog op de stoelen zitten waar de spelers van psv op zitten tijdens de rust. Die zaten echt verschrikkelijk lekker. En hoe we dat weten we hebben er zelf op gezeten. Er was ook een popcornkraam. je kon ook ranja en water halen

in een speciale fles die we van onze juf (eva) hadden gekregen. Ook kon je in een ruimte onder de tribune. Daar was een greenscreen. En daar kon je op de foto met met een vriend/vriendin. En dan werd foxy erbij geplakt. Maar heel soms was foxy er echt bij. Dus een paar kinderen zijn met de echte foxy op de foto geweest. Ook kon je smoothies maken. Die waren heel lekker. Er moesten een paar hoofdingrediënten zoals: banaan, aardbeien, yoghurt, water, bevroren fruit en iets naar keuze. Het was hele een leuke dag.

## **Bureau Jong**

### **Goed nieuws!**

Na de zomervakantie willen we op De Talisman weer gaan starten met groepsbijeenkomsten voor ALLE kinderen van gescheiden ouders uit groep 5 t/m groep 8. Het maakt niet uit of het gaat om een recente scheiding of dat de scheiding al langer geleden is. Voor alle kinderen is het prettig om een plek te hebben om zijn/haar verhaal te doen. Dit gebeurt onder professionele begeleiding in een groep met 6-8 lotgenoten op een vertrouwde plek, namelijk op de eigen school.


Kinderen uit andere groepen mogen ook worden aangemeld, bij voldoende aanmeldingen kunnen we in de loop van volgend schooljaar dan nog een groep starten. Het is een GRATIS aanbod, op maandag meteen na schooltijd.

We hebben van beide gezaghebbende ouders toestemming nodig, wat geheel digitaal geregeld kan worden via onze website.

<https://www.bureaujong.nl/groepstraject-formulier>

Onderstaand filmpje geeft een mooie indruk van het groepsaanbod van Bureau Jong en wat het kinderen en ouders op kan leveren.

Klik op deze link: <https://www.youtube.com/watch?v=SAKQ0ogo61c>



Voor meer info zie: [www.bureaujong.nl](http://www.bureaujong.nl)

Heb je vragen over ons aanbod, dan kun je hiervoor terecht bij onze contactpersoon op school:

Riëtte Verest. [r.verest@skpo.nl](mailto:r.verest@skpo.nl)

Natuurlijk mag je ons ook altijd bellen of een mail sturen met jouw vragen.

Fijne dag!

Ans en Susanne  
Bureau Jong

## Nieuws van Lumens



### Voorlezen

Waarom is voorlezen belangrijk

Het is goed voor de taalontwikkeling. Het kind leert nieuwe woorden.

Het kind leert luisteren en zich concentreren (goed luisteren en volgen waar het verhaal over gaat).

Leert fantaseren (zich verplaatsen in iemand anders).

Het kind doet kennis op over de wereld om zich heen.

Het is gezellig om samen bezig te zijn, een moment van rust.

Het kind krijgt plezier in lezen.

Het kan kinderen leren om beter met eigen gevoelens om te gaan.

Tips:

- Je gaat eerst het boek samen bekijken zonder voor te lezen welke plaatjes staan er in wat is er allemaal te zien
- Let op je houding naar het kind toe. Ga op zo een manier zitten dat het kind het boek goed kan zien en dat je het kind ook kan aankijken.
- Kijk het kind regelmatig aan tijdens het voorlezen. Zo kun je zien wat het kind ervan vindt.
- Let op je stem, dit geeft meer sfeer aan het verhaal. Je kunt bv. geluiden van dieren nadoen of verschillende stemmen gebruiken.
- Stel je kind tijdens het voorlezen vragen of maak opmerkingen.
- Lees langzaam voor, zodat je kind tijd heeft om de tekst te volgen.
- Lees hetzelfde boekje meerdere malen voor. Jonge kinderen zijn dol op herhalingen.

Tijdens het voorlezen is het kind actief bezig met taal. Dit merk je doordat het kind vragen stelt, dingen aanwijst of lacht.

Als ouder moet je je kind helpen om het verhaal te begrijpen.

Belangrijk is welk boek je kiest, het moet niet te moeilijk zijn en ook niet te gemakkelijk.

Als je naar de bibliotheek gaat, kun je daar altijd even vragen wat het beste bij de leeftijd van je kind past.

Vind je het moeilijk om voor te lezen dan kun je het verhaal ook vertellen aan het kind in je eigen woorden en in je eigen taal.

Herkent u dit? Wilt u hierover praten? Neem dan gerust contact met mij op.

Natuurlijk kunt u ook voor andere (opvoedings-)vragen bij mij terecht.

Je kunt me ook bellen of mailen.



Tot ziens,  
Laila Bouayachi  
06 20478620  
l.bouayachi@lumenswerkt.nl